



ESTADO DO CEARÁ  
PREFEITURA MUNICIPAL DE LIMOEIRO DO NORTE

Ofício 011/2018 – SEGEF

Limoeiro do Norte – CE, 30 de janeiro de 2018.

Ao  
Ilustríssimo Senhor  
Geneziano de Souza Martins  
Presidente da Câmara Municipal de Limoeiro do Norte  
Limoeiro do Norte - Ceará

|   |
|---|
| PROCOLO<br>Câmara Mun. Limoeiro do Norte<br>PROCOLO N° 8135 |
| 30 JAN. 2018  |
| Horário: 12:22  |
| Responsável: <i>[assinatura]</i>                            |

Ilmo. Senhor Presidente,

Tenho a satisfação de encaminhar a Vossa Excelência o RELATÓRIO RESUMIDO DA EXECUÇÃO ORÇAMENTÁRIA – RREO referente ao sexto bimestre do exercício financeiro de 2017.

Na certeza do pronto atendimento, antecipo-lhe cordiais saudações.

Atenciosamente,

*[assinatura]*  
**Antônio Jerrivan Filho**  
Secretário Municipal de Gestão, Finanças,  
Orçamentos e Planejamento-SEGEF.

|   |
|---|
| APRESENTADO EM SESSÃO<br>ORDINÁRIA<br>REALIZADA AOS |
| 01 FEV. 2018  |
| CÂMARA M. LIM. DO NORTE                             |



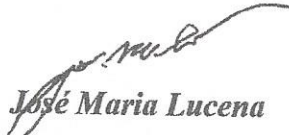
ESTADO DO CEARÁ  
Município de Limoeiro do Norte  
*Prefeitura do Município*

---

**EDITAL DE PUBLICAÇÃO**

O **PREFEITO DO MUNICÍPIO DE LIMOEIRO DO NORTE/CE**, no uso das atribuições conferidas pela Lei Orgânica do Município, em cumprimento ao art. 165, §3º, da Constituição Federal de 1988, combinado com o art. 52, caput, da Lei Complementar nº 101/2000, vem, tempestivamente, **publicar** o **RELATÓRIO RESUMIDO DA EXECUÇÃO ORÇAMENTÁRIA - RREO** referente ao 6º (sexto) bimestre do exercício financeiro de 2017, no Átrio da Prefeitura do Município de Limoeiro do Norte, com fundamento na Jurisprudência do Superior Tribunal de Justiça, conforme decisão proferida no Recurso Especial nº 105.232 (96/0056484-5-Ceará), em meio eletrônico de acesso ao público (internet), através do endereço [www.limoeirodonorte.ce.gov.br](http://www.limoeirodonorte.ce.gov.br), em atendimento ao art. 48 da Lei Complementar nº 101/2000, e também no **DIÁRIO OFICIAL DO MUNICÍPIO DE LIMOEIRO DO NORTE**, edição do ANO I, nº 195, de 30 de janeiro de 2018, tudo de conformidade com o art. 100 da Lei Orgânica do Município de Limoeiro do Norte, na nova redação dada pela Emenda 001/2017, de 06 de fevereiro de 2017, publicada no **DIÁRIO OFICIAL DO MUNICÍPIO DE LIMOEIRO DO NORTE**, edição do ANO I, nº 01, de 10 de abril de 2017, página 45, Seção do Poder Legislativo.

Limoeiro do Norte/CE, 30 de janeiro de 2018.

  
**José Maria Lucena**

RREO - ANEXO 1 (LRF, Art 52, inciso I, alínea 'a' e 'b' do inciso II e § 10.)

R\$ 1,00

| RECEITAS ORÇAMENTÁRIAS                                       | PREVISÃO INICIAL | PREVISÃO ATUALIZADA (a) | RECEITAS REALIZADAS |          |                    | SALDO A REALIZAR (a-c) |
|--|------------------|-------------------------|---------------------|----------|--------------------|------------------------|
|  |                  |                         | NO BIMESTRE (b)     | % b/a    | ATÉ O BIMESTRE (c) |                        |
| RECEITAS (exceto intra-orçamentárias) (I)                    | 118.095.932,00   | 118.095.932,00          | 19.246.201,74       | 16,30    | 106.159.426,06     | 11.936.505,94          |
| RECEITAS CORRENTES   | 106.519.664,00   | 106.519.664,00          | 19.246.201,74       | 18,07    | 105.006.126,06     | 1.513.537,94           |
| RECEITA TRIBUTÁRIA   | 4.819.648,00     | 4.819.648,00            | 976.949,77          | 20,27    | 7.380.270,75       | -2.560.622,75          |
| Impostos   | 4.632.558,00     | 4.632.558,00            | 905.790,25          | 19,55    | 6.781.569,39       | -2.149.011,39          |
| Taxas  | 187.090,00       | 187.090,00              | 71.159,52           | 38,03    | 598.701,36         | -411.611,36            |
| RECEITA DE CONTRIBUIÇÕES                                     | 1.663.200,00     | 1.663.200,00            | 560.858,10          | 33,72    | 3.248.829,31       | -1.585.629,31          |
| Contribuição para o custeio do serviço de iluminação pública | 1.663.200,00     | 1.663.200,00            | 560.858,10          | 33,72    | 3.248.829,31       | -1.585.629,31          |
| RECEITA PATRIMONIAL  | 2.534.770,00     | 2.534.770,00            | 68.297,92           | 2,69     | 595.709,19         | 1.939.060,81           |
| Receitas imobiliárias  | 1.030,00         | 1.030,00                | 12.333,36           | 1.197,41 | 21.904,81          | -20.874,81             |
| Receitas de valores mobiliários                              | 585.490,00       | 585.490,00              | 55.964,56           | 9,56     | 573.804,38         | 11.685,62              |
| Receita de cessão de direitos                                | 1.927.460,00     | 1.927.460,00            | 0,00                | 0,00     | 0,00               | 1.927.460,00           |
| Outras receitas patrimoniais                                 | 20.790,00        | 20.790,00               | 0,00                | 0,00     | 0,00               | 20.790,00              |
| RECEITA DE SERVIÇOS  | 10.394.610,00    | 10.394.610,00           | 1.793.103,00        | 17,25    | 9.378.846,62       | 1.015.763,38           |
| TRANSFERÊNCIAS CORRENTES                                     | 85.342.866,00    | 85.342.866,00           | 15.697.755,23       | 18,39    | 83.265.758,98      | 2.077.107,02           |
| Transferências intergovernamentais                           | 84.615.236,00    | 84.615.236,00           | 15.697.755,23       | 18,55    | 83.265.758,98      | 1.349.477,02           |
| Transferências de convênios                                  | 727.630,00       | 727.630,00              | 0,00                | 0,00     | 0,00               | 727.630,00             |
| OUTRAS RECEITAS CORRENTES                                    | 1.764.570,00     | 1.764.570,00            | 149.237,72          | 8,46     | 1.136.711,21       | 627.858,79             |
| Multa e juros de mora  | 164.440,00       | 164.440,00              | 96.614,39           | 58,75    | 370.891,35         | -206.451,35            |
| Indenizações e restituições                                  | 114.340,00       | 114.340,00              | 660,67              | 0,58     | 191.807,48         | -77.467,48             |
| Receita da dívida ativa                                      | 415.790,00       | 415.790,00              | 44.204,13           | 10,63    | 305.790,46         | 109.999,54             |
| Receitas correntes diversas                                  | 1.070.000,00     | 1.070.000,00            | 7.758,53            | 0,73     | 268.221,92         | 801.778,08             |
| RECEITAS DE CAPITAL  | 11.576.268,00    | 11.576.268,00           | 0,00                | 0,00     | 1.153.300,00       | 10.422.968,00          |
| OPERAÇÕES DE CRÉDITO   | 3.118.500,00     | 3.118.500,00            | 0,00                | 0,00     | 0,00               | 3.118.500,00           |
| Operações de crédito internas                                | 3.118.500,00     | 3.118.500,00            | 0,00                | 0,00     | 0,00               | 3.118.500,00           |
| ALIENAÇÃO DE BENS  | 73.390,00        | 73.390,00               | 0,00                | 0,00     | 0,00               | 73.390,00              |
| Alienação de bens móveis                                     | 73.390,00        | 73.390,00               | 0,00                | 0,00     | 0,00               | 73.390,00              |
| TRANSFERÊNCIAS DE CAPITAL                                    | 5.582.540,00     | 5.582.540,00            | 0,00                | 0,00     | 1.153.300,00       | 4.429.240,00           |
| Transferências intergovernamentais                           | 0,00             | 0,00                    | 0,00                | 0,00     | 1.153.300,00       | -1.153.300,00          |






RELATÓRIO RESUMIDO DA EXECUÇÃO ORÇAMENTÁRIA  
BALANÇO ORÇAMENTÁRIO  
ORÇAMENTOS FISCAL E DA SEGURIDADE SOCIAL  
6º bimestre de 2017 (Novembro a Dezembro)

|                                     |              |      |      |      |      |      |              |
|-------------------------------------|--------------|------|------|------|------|------|--------------|
| Transferências de convênios         | 5.582.540,00 | 0,00 | 0,00 | 0,00 | 0,00 | 0,00 | 5.582.540,00 |
| OUTRAS RECEITAS DE CAPITAL          | 2.801.838,00 | 0,00 | 0,00 | 0,00 | 0,00 | 0,00 | 2.801.838,00 |
| Receitas de capital diversas        | 2.801.838,00 | 0,00 | 0,00 | 0,00 | 0,00 | 0,00 | 2.801.838,00 |
| RECEITAS (intra-orçamentárias) (II) | 2.200.000,00 | 0,00 | 0,00 | 0,00 | 0,00 | 0,00 | 2.200.000,00 |

SUBTOTAL DAS RECEITAS (III) = (I + II) 120.295.932,00 | 120.295.932,00 | 19.246.201,74 | 16,00 | 106.159.426,06 | 88,25 | 14.136.505,94

OPERAÇÕES DE CRÉDITO / REFINANCIAMENTO (IV)

OPERAÇÕES DE CRÉDITO INTERNAS  
Para refinanciamento da dívida mobiliária  
Para refinanciamento da dívida contratual

OPERAÇÕES DE CRÉDITO EXTERNAS  
Para refinanciamento da dívida mobiliária  
Para refinanciamento da dívida contratual

SUBTOTAL COM REFINANCIAMENTO (V) = (III + IV) 120.295.932,00 | 120.295.932,00 | 19.246.201,74 | 16,00 | 106.159.426,06 | 88,25 | 14.136.505,94

DÉFICIT (VI) - | - | - | - | 586.926,60 | - | -

TOTAL (VII) = (V+VI) 120.295.932,00 | 120.295.932,00 | 19.246.201,74 | 16,00 | 106.746.352,66 | 88,25 | 13.549.579,34

SALDOS DE EXERCÍCIOS ANTERIORES (utilizados para créditos adicio

Recursos arrecadados em exercícios anteriores - RPPS

Superávit financeiro

Reabertura de créditos adicionais

- | 0,00 | - | - | 0,00 | - | -

- | 0,00 | - | - | - | - | -

- | 0,00 | - | - | 0,00 | - | -

- | 0,00 | - | - | 0,00 | - | -

| DESPESAS ORÇAMENTÁRIAS | DOTAÇÃO INICIAL (d) | DOTAÇÃO ATUALIZADA (e) | DESPESAS EMPENHADAS |                    | SALDO (g)=(e-f) | DESPESAS LIQUIDADAS |                    | SALDO (i)=(e-h) | DESPESAS PAGAS ATÉ O BIMESTRE (j) | INSCRITAS EM RESTOS A PAGAR NÃO PROCESSADOS (k) |
|------------------------|---------------------|------------------------|---------------------|--------------------|-----------------|---------------------|--------------------|-----------------|-----------------------------------|---|
|                        |                     |                        | NO BIMESTRE         | ATÉ O BIMESTRE (f) |                 | NO BIMESTRE         | ATÉ O BIMESTRE (h) |                 |                                   |   |
|                        | 120.172.632,00      | 120.274.732,00         | 10.409.035,21       | 106.746.352,66     | 13.528.379,34   | 23.652.096,93       | 104.570.255,18     | 15.704.476,82   | 97.778.258,58                     | 2.176.097,48                                    |



RELATÓRIO RESUMIDO DA EXECUÇÃO ORÇAMENTÁRIA  
BALANÇO ORÇAMENTÁRIO  
ORÇAMENTOS FISCAL E DA SEGURIDADE SOCIAL  
6º Bimestre de 2017 (Novembro a Dezembro)

Pag.: 0003

Ceará  
Governho Municipal de Limoeiro do Norte  
Consoflado

|  |                       |                       |                      |                       |                      |                      |                       |                      |                      |                     |
|--|-----------------------|-----------------------|----------------------|-----------------------|----------------------|----------------------|-----------------------|----------------------|----------------------|---------------------|
| DESPESAS CORRENTES                                 | 104.354.259,31        | 111.960.171,79        | 8.728.406,00         | 101.088.170,54        | 10.872.001,25        | 22.290.799,78        | 99.640.553,40         | 12.319.618,39        | 93.279.948,85        | 1.447.617,14        |
| Pessoal e encargos so                              | 62.466.035,08         | 60.965.543,99         | 7.197.926,81         | 58.124.976,82         | 2.840.567,17         | 11.101.735,10        | 57.920.729,74         | 3.044.814,75         | 56.197.335,87        | 204.247,58          |
| Juros e encargos da d                              | 55.000,00             | 0,00                  | 0,00                 | 0,00                  | 0,00                 | 0,00                 | 0,00                  | 0,00                 | 0,00                 | 0,00                |
| Outras despesas corre                              | 41.833.224,23         | 50.994.627,80         | 1.530.479,19         | 42.963.193,72         | 8.031.434,08         | 11.189.064,68        | 41.719.824,16         | 9.274.803,64         | 37.082.612,98        | 1.243.369,56        |
| DESPESAS DE CAPITAL                                | 15.568.372,69         | 8.064.560,21          | 1.680.629,21         | 5.658.182,12          | 2.406.378,09         | 1.361.297,15         | 4.929.701,78          | 3.134.858,43         | 4.498.309,73         | 728.480,34          |
| Investimentos                                      | 13.670.372,69         | 4.913.168,21          | 999.609,39           | 2.547.200,82          | 2.365.967,39         | 680.098,90           | 1.818.720,48          | 3.094.447,73         | 1.387.328,43         | 728.480,34          |
| Inversões financeiras                              | 108.000,00            | 38.000,00             | 0,00                 | 0,00                  | 38.000,00            | 0,00                 | 0,00                  | 38.000,00            | 0,00                 | 0,00                |
| Amortização de dívida                              | 1.790.000,00          | 3.113.392,00          | 681.019,82           | 3.110.981,30          | 2.410,70             | 681.198,25           | 3.110.981,30          | 2.410,70             | 3.110.981,30         | 0,00                |
| Reserva de contingenci                             | 250.000,00            | 250.000,00            | 0,00                 | 0,00                  | 250.000,00           | 0,00                 | 0,00                  | 250.000,00           | 0,00                 | 0,00                |
| DESPESAS (intra-orçamentárias)(IX)                 | 123.300,00            | 21.200,00             | 0,00                 | 0,00                  | 21.200,00            | 0,00                 | 0,00                  | 21.200,00            | 0,00                 | 0,00                |
| <b>SUBTOTAL DAS DESPESAS(X)=(VIII+IX)</b>          | <b>120.295.932,00</b> | <b>120.295.932,00</b> | <b>10.409.035,21</b> | <b>106.746.352,66</b> | <b>13.549.579,34</b> | <b>23.652.096,93</b> | <b>104.570.255,18</b> | <b>15.725.676,82</b> | <b>97.778.258,58</b> | <b>2.176.097,48</b> |
| AMORTIZAÇÃO DA DÍVIDA<br>REFINANCIAMENTO (XI)      |                       |                       |                      |                       |                      |                      |                       |                      |                      |                     |
| AMORT. DA DÍVIDA INT                               |                       |                       |                      |                       |                      |                      |                       |                      |                      |                     |
| Dívida mobiliária                                  |                       |                       |                      |                       |                      |                      |                       |                      |                      |                     |
| Outras dívidas                                     |                       |                       |                      |                       |                      |                      |                       |                      |                      |                     |
| AMORT. DA DÍVIDA EXT                               |                       |                       |                      |                       |                      |                      |                       |                      |                      |                     |
| Dívida mobiliária                                  |                       |                       |                      |                       |                      |                      |                       |                      |                      |                     |
| Outras dívidas                                     |                       |                       |                      |                       |                      |                      |                       |                      |                      |                     |
| <b>SUBTOTAL COM REFINANCIAMENTO (XII)=(XI+XII)</b> | <b>120.295.932,00</b> | <b>120.295.932,00</b> | <b>10.409.035,21</b> | <b>106.746.352,66</b> | <b>13.549.579,34</b> | <b>23.652.096,93</b> | <b>104.570.255,18</b> | <b>15.725.676,82</b> | <b>97.778.258,58</b> | <b>2.176.097,48</b> |
| <b>SUPERAVIT (XIII)</b>                            | <b>-</b>              | <b>-</b>              | <b>-</b>             | <b>0,00</b>           | <b>-</b>             | <b>-</b>             | <b>-</b>              | <b>-</b>             | <b>-</b>             | <b>-</b>            |
| <b>TOTAL (XIV)=(XII+XIII)</b>                      | <b>120.295.932,00</b> | <b>120.295.932,00</b> | <b>10.409.035,21</b> | <b>106.746.352,66</b> | <b>13.549.579,34</b> | <b>23.652.096,93</b> | <b>104.570.255,18</b> | <b>15.725.676,82</b> | <b>97.778.258,58</b> | <b>2.176.097,48</b> |
| Reserva do RPPS                                    | 0,00                  | 0,00                  | 0,00                 | 0,00                  | 0,00                 | 0,00                 | 0,00                  | 0,00                 | 0,00                 | 0,00                |

RECEITAS

PREVISÃO

PREVISÃO

RECEITAS REALIZADAS

SALDO A

RELATÓRIO RESUMIDO DA EXECUÇÃO ORÇAMENTÁRIA  
BALANÇO ORÇAMENTÁRIO  
ORÇAMENTOS FISCAL E DA SEGURIDADE SOCIAL  
6º bimestre de 2017 (Novembro a Dezembro)

| ORÇAMENTÁRIAS                       | INICIAL      | ATUALIZADA<br>(a) | NO BIMESTRE<br>(b) | %<br>b/a | ATÉ O BIMESTRE<br>(c) | %<br>c/a | REALIZAR<br>(a-c) |
|-------------------------------------|--------------|-------------------|--------------------|----------|-----------------------|----------|-------------------|
|                                     |              |                   |                    |          |                       |          |                   |
| RECEITAS (intra-orçamentárias) (II) |              |                   |                    |          |                       |          |                   |
| RECEITAS CORRENTES                  | 2.200.000,00 | 2.200.000,00      | 0,00               | 0,00     | 0,00                  | 0,00     | 2.200.000,00      |
| RECEITAS DE CAPITAL                 | 0,00         | 0,00              | 0,00               | 0,00     | 0,00                  | 0,00     | 0,00              |
| TRANSFERÊNCIAS DE CAPITAL           | 2.200.000,00 | 2.200.000,00      | 0,00               | 0,00     | 0,00                  | 0,00     | 2.200.000,00      |
| Transferências intergovernamentais  | 2.200.000,00 | 2.200.000,00      | 0,00               | 0,00     | 0,00                  | 0,00     | 2.200.000,00      |

| DESPESAS<br>INTRA-ORÇAMENTÁRIAS        | DOTAÇÃO<br>INICIAL<br>(d) | DOTAÇÃO<br>ATUALIZADA<br>(e) | DESPESAS EMPENHADAS |                          | SALDO<br>(g)=(e-f) | DESPESAS LIQUIDADAS |                          | SALDO<br>(i)=(e-h) | DESPESAS<br>PAGAS ATÉ O<br>BIMESTRE<br>(j) | INSCRITAS EM<br>RESTOS A PAGAR<br>NÃO PROCESSADOS<br>(k) |
|--|---------------------------|------------------------------|---------------------|--------------------------|--------------------|---------------------|--------------------------|--------------------|--|--|
|  |                           |                              | NO<br>BIMESTRE      | ATÉ O<br>BIMESTRE<br>(f) |                    | NO<br>BIMESTRE      | ATÉ O<br>BIMESTRE<br>(h) |                    |  |  |
| DESPESAS (intra-<br>orçamentárias)(IX) | 123.300,00                | 21.200,00                    | 0,00                | 0,00                     | 21.200,00          | 0,00                | 0,00                     | 21.200,00          | 0,00                                       | 0,00   |
| DESPESAS CORRENTES                     | 123.300,00                | 21.200,00                    | 0,00                | 0,00                     | 21.200,00          | 0,00                | 0,00                     | 21.200,00          | 0,00                                       | 0,00   |
| PESSOAL e encargos so                  | 8.000,00                  | 0,00                         | 0,00                | 0,00                     | 0,00               | 0,00                | 0,00                     | 0,00               | 0,00                                       | 0,00   |
| OUTRAS despesas corre                  | 115.300,00                | 21.200,00                    | 0,00                | 0,00                     | 21.200,00          | 0,00                | 0,00                     | 21.200,00          | 0,00                                       | 0,00   |
| DESPESAS DE CAPITAL                    | 0,00                      | 0,00                         | 0,00                | 0,00                     | 0,00               | 0,00                | 0,00                     | 0,00               | 0,00                                       | 0,00   |

FONTE: SISTEMA: Aspec Informática - UNIDADE RESPONSÁVEL: Prefeitura Municipal de Limoeiro do Norte - DATA DA EMISSÃO: 25/01/2018 - HORA DA EMISSÃO: 13:08:46

Notas: (\*) - No modelo da STN inexistente coluna para reduções de dotação. Por este motivo, as reduções foram deduzidas na própria coluna de 'Créditos adicionais', motivo pelo qual esta coluna poderá conter valores negativos, não sendo portanto nenhum erro ser exibido valores negativos na coluna 'Créditos adicionais'.



Ceará  
Governo Municipal de Limoeiro do Norte  
Consolidado

RELATÓRIO RESUMIDO DA EXECUÇÃO ORÇAMENTÁRIA  
BALANÇO ORÇAMENTÁRIO  
ORÇAMENTOS FISCAL E DA SEGURIDADE SOCIAL  
6º bimestre de 2017 (Novembro a Dezembro)

Pag.: 0005

**Jose Aledson Bandeira Damasceno**  
CPF: 265.276.293-87  
CNPJ: 023174510-6

JOSÉ MARIA DE OLIVEIRA LUCENA  
PREFEITO MUNICIPAL

ASCONJ - ASSESSORIA CONTÁBIL SS - EPP  
CONTADOR

ANTÔNIO JERIVAN FILHO  
SECRETÁRIO MUNICIPAL DA SEGEF

| FUNÇÃO / SUBFUNÇÃO                               | DOTAÇÃO INICIAL | DOTAÇÃO ATUALIZADA (a) | DESPESAS EMPENHADAS |                    | SALDO (c) = (a-b) | DESPESAS LIQUIDADAS |                    | SALDO (e) = (a-d) | INSCRITAS EM RESTOS A PAGAR NÃO PROCESSADOS (f) |
|--|-----------------|------------------------|---------------------|--------------------|-------------------|---------------------|--------------------|-------------------|---|
|  |                 |                        | NO BIMESTRE         | ATÉ O BIMESTRE (b) |                   | NO BIMESTRE         | ATÉ O BIMESTRE (d) |                   |   |
|  |                 |                        |                     |                    |                   |                     |                    |                   |   |
| <b>DESPESAS (EXCETO INTRA-ORÇAMENTARIAS) (I)</b> | 120.172.632,00  | 120.274.732,00         | 106.746.352,66      | 100,00             | 13.528.379,34     | 23.652.096,93       | 104.570.255,18     | 15.704.476,82     | 2.176.097,48                                    |
| LEGISLATIVA                                      | 4.245.457,44    | 4.139.474,76           | 4.139.474,76        | 3,88               | 0,00              | 726.170,92          | 4.139.418,63       | 56,13             | 56,13   |
| Ação Legislativa                                 | 4.245.457,44    | 4.139.474,76           | 4.139.474,76        | 3,88               | 0,00              | 726.170,92          | 4.139.418,63       | 56,13             | 56,13   |
| ADMINISTRAÇÃO                                    | 9.051.813,84    | 6.897.929,75           | 199.565,41          | 6,26               | 220.482,92        | 1.287.778,31        | 6.629.363,39       | 268.566,36        | 48.083,44                                       |
| Administração Geral                              | 8.791.813,84    | 6.882.929,75           | 199.565,41          | 6,25               | 213.282,92        | 1.287.778,31        | 6.621.563,39       | 261.366,36        | 48.083,44                                       |
| Administração Financeira                         | 105.000,00      | 0,00                   | 0,00                | 0,00               | 0,00              | 0,00                | 0,00               | 0,00              | 0,00  |
| Administração de Receitas                        | 100.000,00      | 0,00                   | 0,00                | 0,00               | 0,00              | 0,00                | 0,00               | 0,00              | 0,00  |
| Demais Subfunções                                | 55.000,00       | 15.000,00              | 7.800,00            | 0,01               | 7.800,00          | 0,00                | 7.800,00           | 7.200,00          | 0,00  |
| ASSISTÊNCIA SOCIAL                               | 6.393.000,00    | 5.435.321,13           | 3.595.487,25        | 3,37               | 1.839.833,88      | 862.389,40          | 3.542.668,67       | 1.892.652,46      | 52.818,58                                       |
| Assistência ao Idoso                             | 57.000,00       | 0,00                   | 0,00                | 0,00               | 0,00              | 0,00                | 0,00               | 0,00              | 0,00  |
| Assistência à Criança e ao Adolescente           | 226.000,00      | 0,00                   | 0,00                | 0,00               | 0,00              | 0,00                | 0,00               | 0,00              | 0,00  |
| Assistência Comunitária                          | 2.840.000,00    | 2.391.930,00           | 36.344,75           | 1,07               | 1.250.412,48      | 310.743,53          | 1.141.517,52       | 1.250.412,48      | 0,00  |
| Demais Subfunções                                | 3.270.000,00    | 3.043.391,13           | -101.070,56         | 2,30               | 589.421,40        | 551.645,87          | 2.401.151,15       | 642.239,98        | 52.818,58                                       |
| SAÚDE  | 25.116.740,72   | 33.449.609,72          | 2.609.975,05        | 27,24              | 4.367.956,40      | 7.077.078,20        | 28.778.686,75      | 4.670.922,97      | 302.966,57                                      |
| Atenção Básica                                   | 7.073.150,00    | 9.134.825,00           | 8.200.721,90        | 7,68               | 934.103,10        | 1.891.996,48        | 8.200.721,90       | 934.103,10        | 0,00  |
| Assistência Hospitalar e Ambulatorial            | 8.836.090,72    | 12.468.005,72          | 10.853.700,37       | 10,17              | 1.614.305,35      | 3.123.278,88        | 10.718.823,01      | 1.749.182,71      | 134.877,36                                      |
| Suporte Profilático e Terapêutico                | 529.000,00      | 529.000,00             | 150.988,04          | 0,14               | 378.011,96        | 7.920,00            | 150.988,04         | 378.011,96        | 0,00  |
| Vigilância Sanitária                             | 1.453.000,00    | 1.418.400,00           | 964.944,75          | 0,90               | 453.455,25        | 227.134,69          | 964.944,75         | 453.455,25        | 0,00  |
| Demais Subfunções                                | 7.225.500,00    | 9.899.379,00           | 656.130,31          | 8,35               | 988.080,74        | 1.826.748,15        | 8.743.209,05       | 1.156.169,95      | 168.089,21                                      |
| TRABALHO   | 680.350,00      | 156.050,00             | 0,00                | 0,00               | 156.050,00        | 0,00                | 0,00               | 156.050,00        | 0,00  |
| Empregoabilidade                                 | 570.350,00      | 126.050,00             | 0,00                | 0,00               | 126.050,00        | 0,00                | 0,00               | 126.050,00        | 0,00  |
| Fomento ao Trabalho                              | 30.000,00       | 30.000,00              | 0,00                | 0,00               | 30.000,00         | 0,00                | 0,00               | 30.000,00         | 0,00  |
| Demais Subfunções                                | 80.000,00       | 0,00                   | 0,00                | 0,00               | 0,00              | 0,00                | 0,00               | 0,00              | 0,00  |
| EDUCAÇÃO   | 32.366.280,00   | 35.110.236,26          | 3.412.421,79        | 29,41              | 3.720.378,79      | 7.609.100,54        | 31.370.269,38      | 3.739.966,88      | 19.588,09                                       |



| FUNÇÃO / SUBFUNÇÃO         | DOTAÇÃO INICIAL | DOTAÇÃO ATUALIZADA | DESPESAS EMPENHADAS |                    |            | SALDO (c) = (a-b) | DESPESAS LIQUIDADAS |                    |              | SALDO (e) = (a-d) | INSCRITAS EM RESTOS A PAGAR NÃO PROCESSADOS (f) |
|----------------------------|-----------------|--------------------|---------------------|--------------------|------------|-------------------|---------------------|--------------------|--------------|-------------------|---|
|                            |                 |                    | NO BIMESTRE         | ATÉ O BIMESTRE (b) | %(b/total) |                   | NO BIMESTRE         | ATÉ O BIMESTRE (d) | %(d/total)   |                   |   |
|                            |                 |                    |                     |                    |            |                   |                     |                    |              |                   |   |
| Ensino Fundamental         | 6.740.824,00    | 5.720.714,00       | -100.283,74         | 4.911.750,56       | 4,60       | 1.332.697,45      | 4.904.051,76        | 4,69               | 816.662,24   | 7.698,80          |   |
| Ensino Médio               | 470.000,00      | 1.208.600,00       | -216.919,22         | 882.468,10         | 0,83       | 314.179,16        | 882.468,10          | 0,84               | 326.131,90   | 0,00              |   |
| Educação Infantil          | 1.604.000,00    | 1.227.656,26       | 628.689,40          | 1.041.166,80       | 0,98       | 653.739,40        | 1.041.166,80        | 1,00               | 186.489,46   | 0,00              |   |
| Educação Básica            | 19.221.336,00   | 21.830.636,00      | 3.810.910,02        | 21.384.908,96      | 20,03      | 4.297.679,83      | 21.384.908,96       | 20,45              | 445.777,04   | 0,00              |   |
| Demais Subfunções          | 4.330.120,00    | 5.122.630,00       | -709.974,67         | 3.169.563,05       | 2,97       | 1.010.804,70      | 3.157.673,76        | 3,02               | 1.964.956,24 | 11.889,29         |   |
| CULTURA                    | 799.750,00      | 1.058.438,68       | 156.839,26          | 962.075,12         | 0,90       | 329.908,42        | 961.075,12          | 0,92               | 97.363,56    | 1.000,00          |   |
| Difusão Cultural           | 242.000,00      | 3.500,00           | 0,00                | 3.500,00           | 0,00       | 0,00              | 3.500,00            | 0,00               | 0,00         | 0,00              |   |
| Demais Subfunções          | 557.750,00      | 1.054.938,68       | 156.839,26          | 958.575,12         | 0,90       | 329.908,42        | 957.575,12          | 0,92               | 97.363,56    | 1.000,00          |   |
| DIREITOS DA CIDADANIA      | 1.960.000,00    | 93.392,80          | 0,00                | 93.392,80          | 0,09       | 0,00              | 93.392,80           | 0,09               | 0,00         | 0,00              |   |
| Direitos Individuais, Cole | 198.000,00      | 0,00               | 0,00                | 0,00               | 0,00       | 0,00              | 0,00                | 0,00               | 0,00         | 0,00              |   |
| Demais Subfunções          | 1.762.000,00    | 93.392,80          | 0,00                | 93.392,80          | 0,09       | 0,00              | 93.392,80           | 0,09               | 0,00         | 0,00              |   |
| URBANISMO                  | 11.219.000,00   | 12.714.457,20      | 1.942.714,40        | 12.494.386,94      | 11,70      | 2.339.575,13      | 11.767.128,96       | 11,25              | 947.328,24   | 727.257,98        |   |
| Infra-Estrutura Urbana     | 930.000,00      | 171.300,00         | 0,00                | 171.225,39         | 0,16       | 39.583,85         | 171.225,39          | 0,16               | 74,61        | 0,00              |   |
| Serviços Urbanos           | 6.325.000,00    | 5.982.850,00       | 693.950,11          | 5.899.196,44       | 5,53       | 902.040,73        | 5.450.038,17        | 5,21               | 532.811,83   | 449.158,27        |   |
| Demais Subfunções          | 3.964.000,00    | 6.560.307,20       | 1.248.764,29        | 6.423.965,11       | 6,02       | 1.397.950,55      | 6.145.865,40        | 5,88               | 414.441,80   | 278.099,71        |   |
| HABITAÇÃO                  | 330.000,00      | 0,00               | 0,00                | 0,00               | 0,00       | 0,00              | 0,00                | 0,00               | 0,00         | 0,00              |   |
| Habitação Rural            | 90.000,00       | 0,00               | 0,00                | 0,00               | 0,00       | 0,00              | 0,00                | 0,00               | 0,00         | 0,00              |   |
| Habitação Urbana           | 240.000,00      | 0,00               | 0,00                | 0,00               | 0,00       | 0,00              | 0,00                | 0,00               | 0,00         | 0,00              |   |
| SANEAMENTO                 | 13.272.000,00   | 11.789.500,00      | 594.165,15          | 9.578.607,99       | 8,97       | 2.110.472,03      | 9.396.890,53        | 8,99               | 2.392.609,47 | 181.717,46        |   |
| Saneamento Básico Urbano   | 4.105.000,00    | 1.564.500,00       | 0,00                | 253.460,46         | 0,24       | 7.390,36          | 253.460,46          | 0,24               | 1.311.039,54 | 0,00              |   |
| Demais Subfunções          | 9.167.000,00    | 10.225.000,00      | 594.165,15          | 9.325.147,53       | 8,74       | 899.852,47        | 9.143.430,07        | 8,74               | 1.081.569,93 | 181.717,46        |   |
| GESTÃO AMBIENTAL           | 1.585.000,00    | 50.150,00          | 0,00                | 0,00               | 0,00       | 0,00              | 0,00                | 0,00               | 50.150,00    | 0,00              |   |
| Preservação e Conservação  | 205.000,00      | 50.000,00          | 0,00                | 0,00               | 0,00       | 0,00              | 0,00                | 0,00               | 50.000,00    | 0,00              |   |
| Demais Subfunções          | 1.380.000,00    | 150,00             | 0,00                | 0,00               | 0,00       | 0,00              | 0,00                | 0,00               | 150,00       | 0,00              |   |
| CIÊNCIA E TECNOLOGIA       | 80.000,00       | 77.700,00          | -5.073,46           | 517,70             | 0,00       | 0,00              | 517,70              | 0,00               | 77.182,30    | 0,00              |   |
| Difusão do Conhecimento Ci | 80.000,00       | 77.700,00          | -5.073,46           | 517,70             | 0,00       | 0,00              | 517,70              | 0,00               | 77.182,30    | 0,00              |   |
| AGRICULTURA                | 2.592.000,00    | 863.709,00         | -257.753,96         | 816.216,89         | 0,76       | 142.878,47        | 809.725,41          | 0,77               | 53.983,59    | 6.491,48          |   |

RREO - Anexo 2 (LRF, Art.52, inciso II, alínea 'c')

| FUNÇÃO / SUBFUNÇÃO                  | DOTAÇÃO INICIAL | DOTAÇÃO ATUALIZADA | DESPESAS EMPENHADAS |                    | SALDO (c) = (a-b) | DESPESAS LIQUIDADAS |                    | SALDO (e) = (a-d) | INSCRITAS EM RESTOS A PAGAR NÃO PROCESSADOS (f) |
|-------------------------------------|-----------------|--------------------|---------------------|--------------------|-------------------|---------------------|--------------------|-------------------|---|
|                                     |                 |                    | NO BIMESTRE         | ATÉ O BIMESTRE (b) |                   | NO BIMESTRE         | ATÉ O BIMESTRE (d) |                   |   |
|                                     |                 | (a)                |                     | (b/total % b)      | (c) = (a-b)       |                     | (d/total % d)      | (e) = (a-d)       | (f)   |
| Promoção da Produção Agrop          | 575.000,00      | 32.531,00          | -0,10               | 22.086,00          | 10.445,00         | 10.382,00           | 22.086,00          | 10.445,00         | 0,00  |
| Demais Subfunções                   | 2.017.000,00    | 831.178,00         | -257.753,86         | 794.130,89         | 37.047,11         | 132.496,47          | 787.639,41         | 43.538,59         | 6.491,48  |
| INDÚSTRIA                           | 85.000,00       | 0,00               | 0,00                | 0,00               | 0,00              | 0,00                | 0,00               | 0,00              | 0,00  |
| Promoção Industrial                 | 85.000,00       | 0,00               | 0,00                | 0,00               | 0,00              | 0,00                | 0,00               | 0,00              | 0,00  |
| COMÉRCIO E SERVIÇOS                 | 1.107.000,00    | 0,00               | 0,00                | 0,00               | 0,00              | 0,00                | 0,00               | 0,00              | 0,00  |
| TURISMO                             | 507.000,00      | 0,00               | 0,00                | 0,00               | 0,00              | 0,00                | 0,00               | 0,00              | 0,00  |
| Demais Subfunções                   | 600.000,00      | 0,00               | 0,00                | 0,00               | 0,00              | 0,00                | 0,00               | 0,00              | 0,00  |
| ENERGIA                             | 170.000,00      | 0,00               | 0,00                | 0,00               | 0,00              | 0,00                | 0,00               | 0,00              | 0,00  |
| Energia Elétrica                    | 170.000,00      | 0,00               | 0,00                | 0,00               | 0,00              | 0,00                | 0,00               | 0,00              | 0,00  |
| TRANSPORTE                          | 1.300.000,00    | 692.100,00         | 666.954,34          | 687.521,94         | 4.578,06          | 0,00                | 20.567,60          | 671.532,40        | 666.954,34                                      |
| Transporte Rodoviário               | 1.300.000,00    | 0,00               | 0,00                | 0,00               | 0,00              | 0,00                | 0,00               | 0,00              | 0,00  |
| Demais Subfunções                   | 270.000,00      | 692.100,00         | 666.954,34          | 687.521,94         | 4.578,06          | 0,00                | 20.567,60          | 671.532,40        | 666.954,34                                      |
| DESPORTO E LAZER                    | 1.370.000,00    | 13.211,32          | 0,00                | 12.911,32          | 300,00            | 0,00                | 12.911,32          | 300,00            | 0,00  |
| Desporto Comunitário                | 415.000,00      | 0,00               | 0,00                | 0,00               | 0,00              | 0,00                | 0,00               | 0,00              | 0,00  |
| Lazer                               | 340.000,00      | 0,00               | 0,00                | 0,00               | 0,00              | 0,00                | 0,00               | 0,00              | 0,00  |
| Demais Subfunções                   | 615.000,00      | 13.211,32          | 0,00                | 12.911,32          | 300,00            | 0,00                | 12.911,32          | 300,00            | 0,00  |
| ENCARGOS ESPECIAIS                  | 6.199.240,00    | 7.483.451,38       | 1.111.320,75        | 7.216.802,33       | 266.649,05        | 1.166.745,51        | 7.047.638,92       | 435.812,46        | 169.163,41                                      |
| Refinanciamento da Dívida I         | 1.635.000,00    | 3.113.392,00       | 681.019,82          | 3.110.981,30       | 2.410,70          | 681.198,25          | 3.110.981,30       | 2.410,70          | 0,00  |
| Transferência                       | 2.332.000,00    | 3.235.479,38       | 354.054,81          | 2.991.503,02       | 243.976,36        | 432.665,15          | 2.844.475,60       | 391.003,78        | 147.027,42                                      |
| Outros Encargos Especiais           | 2.180.000,00    | 1.133.340,00       | 76.246,12           | 1.114.318,01       | 19.021,99         | 72.882,11           | 1.092.182,02       | 41.157,98         | 22.135,99                                       |
| Demais Subfunções                   | 52.240,00       | 1.240,00           | 0,00                | 0,00               | 1.240,00          | 0,00                | 0,00               | 1.240,00          | 0,00  |
| RESERVA DE CONTINGÊNCIA             | 250.000,00      | 250.000,00         | 0,00                | 0,00               | 250.000,00        | 0,00                | 0,00               | 250.000,00        | 0,00  |
| DESPESAS (INTRA-ORÇAMENTARIAS) (II) | 123.300,00      | 21.200,00          | 0,00                | 0,00               | 21.200,00         | 0,00                | 0,00               | 21.200,00         | 0,00  |
| ADMINISTRAÇÃO                       | 30.000,00       | 8.400,00           | 0,00                | 0,00               | 8.400,00          | 0,00                | 0,00               | 8.400,00          | 0,00  |




| FUNÇÃO / SUBFUNÇÃO            | DOTAÇÃO INICIAL       | DOTAÇÃO ATUALIZADA (a) | DESPESAS EMPENHADAS  |                       | SALDO (c) = (a-b)    | DESPESAS LIQUIDADAS  |                       | SALDO (e) = (a-d)    | INSCRITAS EM RESTOS A PAGAR NÃO PROCESSADOS (f) |
|-------------------------------|-----------------------|------------------------|----------------------|-----------------------|----------------------|----------------------|-----------------------|----------------------|---|
|                               |                       |                        | NO BIMESTRE          | ATÉ O BIMESTRE (b)    |                      | % (b/total)          | NO BIMESTRE           |                      |   |
| Administração geral           | 30.000,00             | 8.400,00               | 0,00                 | 0,00                  | 8.400,00             | 0,00                 | 0,00                  | 8.400,00             | 0,00  |
| ASSISTÊNCIA SOCIAL            | 29.300,00             | 1.800,00               | 0,00                 | 0,00                  | 1.800,00             | 0,00                 | 0,00                  | 1.800,00             | 0,00  |
| Demais Subfunções             | 29.300,00             | 1.800,00               | 0,00                 | 0,00                  | 1.800,00             | 0,00                 | 0,00                  | 1.800,00             | 0,00  |
| EDUCAÇÃO                      | 10.000,00             | 10.000,00              | 0,00                 | 0,00                  | 10.000,00            | 0,00                 | 0,00                  | 10.000,00            | 0,00  |
| Demais Subfunções             | 10.000,00             | 10.000,00              | 0,00                 | 0,00                  | 10.000,00            | 0,00                 | 0,00                  | 10.000,00            | 0,00  |
| CULTURA                       | 1.000,00              | 1.000,00               | 0,00                 | 0,00                  | 1.000,00             | 0,00                 | 0,00                  | 1.000,00             | 0,00  |
| Demais Subfunções             | 1.000,00              | 1.000,00               | 0,00                 | 0,00                  | 1.000,00             | 0,00                 | 0,00                  | 1.000,00             | 0,00  |
| DIREITOS DA CIDADANIA         | 8.000,00              | 0,00                   | 0,00                 | 0,00                  | 0,00                 | 0,00                 | 0,00                  | 0,00                 | 0,00  |
| Demais Subfunções             | 8.000,00              | 0,00                   | 0,00                 | 0,00                  | 0,00                 | 0,00                 | 0,00                  | 0,00                 | 0,00  |
| URBANISMO                     | 15.000,00             | 0,00                   | 0,00                 | 0,00                  | 0,00                 | 0,00                 | 0,00                  | 0,00                 | 0,00  |
| Serviços Urbanos              | 15.000,00             | 0,00                   | 0,00                 | 0,00                  | 0,00                 | 0,00                 | 0,00                  | 0,00                 | 0,00  |
| AGRICULTURA                   | 30.000,00             | 0,00                   | 0,00                 | 0,00                  | 0,00                 | 0,00                 | 0,00                  | 0,00                 | 0,00  |
| Demais Subfunções             | 30.000,00             | 0,00                   | 0,00                 | 0,00                  | 0,00                 | 0,00                 | 0,00                  | 0,00                 | 0,00  |
| <b>TOTAL (III) = (I + II)</b> | <b>120.295.932,00</b> | <b>120.295.932,00</b>  | <b>10.409.035,21</b> | <b>106.746.352,66</b> | <b>13.549.579,34</b> | <b>23.652.096,93</b> | <b>104.570.255,18</b> | <b>15.725.676,82</b> | <b>2.176.097,48</b>                             |

FONTE: SISTEMA: Aspect Informática - UNIDADE RESPONSÁVEL: Prefeitura Municipal de Limoeiro do Norte - DATA DA EMISSÃO: 25/01/2018 - HORA DA EMISSÃO: 13:09:19

RREO - Anexo 2 (LRF, Art.52, inciso II, alínea 'c')

| FUNÇÃO / SUBFUNÇÃO | DOTAÇÃO INICIAL | DOTAÇÃO ATUALIZADA (a) | DESPESAS EMPENHADAS |                    | SALDO (c) = (a-b) | DESPESAS LIQUIDADAS |                    | SALDO (e) = (a-d) | INSCRITAS EM RESTOS A PAGAR NÃO PROCESSADOS (f) |
|--------------------|-----------------|------------------------|---------------------|--------------------|-------------------|---------------------|--------------------|-------------------|---|
|                    |                 |                        | NO BIMESTRE         | ATÉ O BIMESTRE (b) |                   | NO BIMESTRE         | ATÉ O BIMESTRE (d) |                   |   |
|                    |                 |                        |                     | (b/total)<br>%     |                   |                     | (d/total)<br>%     |                   |   |

  
 JOSÉ MARIA DE OLIVEIRA LUCENA  
 PREFEITO MUNICIPAL

  
 ASCONJ - ASSESSORIA CONTÁBIL SS - EPP  
 CONTADOR

José Medeiros M. Maranhão  
 CPF: 245.276.238-87  
 CRC-CE 02374590-6


  
 ANTÔNIO FERRIVAN FILHO  
 SECRETÁRIO MUNICIPAL DA SEGEF



EVOLUÇÃO DA RECEITA REALIZADA NOS ÚLTIMOS 12 MESES

ESPECIFICAÇÃO

|  | Jan/2017     | Fev/2017      | Mar/2017     | Abr/2017     | Mai/2017      | Jun/2017     | Jul/2017     |
|--|--------------|---------------|--------------|--------------|---------------|--------------|--------------|
| <b>RECEITAS CORRENTES (I)</b>                | 7.073.867,74 | 11.106.871,86 | 7.980.729,93 | 8.043.274,82 | 11.783.220,80 | 8.798.263,73 | 9.584.526,98 |
| Receita tributária                           | 373.220,80   | 325.071,40    | 361.689,99   | 381.834,28   | 413.333,85    | 399.689,35   | 397.665,76   |
| IPTU   | 0,00         | 0,00          | 0,00         | 0,00         | 0,00          | 704,04       | 28.304,02    |
| ISS  | 263.469,85   | 210.190,61    | 235.579,20   | 243.973,60   | 237.111,10    | 266.738,77   | 266.928,22   |
| ITBI   | 6.493,56     | 13.017,48     | 24.436,42    | 23.523,29    | 24.272,97     | 29.856,02    | 31.071,52    |
| IRRF   | 48.059,16    | 53.130,44     | 41.795,17    | 45.840,13    | 101.036,14    | 44.163,78    | 24.793,52    |
| Outras receitas tributárias                  | 55.188,23    | 46.732,87     | 59.879,20    | 68.497,26    | 50.915,64     | 58.526,74    | 46.568,80    |
| Receita de contribuições                     | 90.980,98    | 92.886,31     | 0,00         | 168.403,94   | 86.551,95     | 104.333,50   | 1.530.509,60 |
| Receita patrimonial                          | 51.538,31    | 57.703,07     | 64.978,14    | 46.158,67    | 59.554,67     | 56.268,50    | 56.222,75    |
| Receita de serviços                          | 0,00         | 0,00          | 0,00         | 0,00         | 3.545.491,32  | 802.607,17   | 743.945,79   |
| Transferências correntes                     | 6.530.425,34 | 10.609.859,53 | 7.395.924,27 | 7.195.129,41 | 7.604.820,81  | 7.391.196,84 | 6.786.842,89 |
| Cota-parte do FPM                            | 2.500.673,55 | 3.205.796,19  | 2.008.627,75 | 2.420.054,92 | 2.745.134,62  | 2.530.733,76 | 3.266.921,33 |
| Cota-parte do ICMS                           | 1.094.037,59 | 532.160,65    | 1.288.073,24 | 977.101,04   | 959.029,02    | 962.656,50   | 1.159.815,20 |
| Cota-parte do IPVA                           | 367.277,36   | 654.897,45    | 324.162,91   | 280.773,08   | 282.261,30    | 241.055,81   | 89.243,67    |
| Cota-parte do ITR                            | 9.074,39     | 1.366,37      | 1.937,49     | 2.165,39     | 1.982,12      | 1.886,17     | 2.111,64     |
| Transferências da LC 87/96                   | 3.093,85     | 3.093,85      | 3.093,85     | 3.093,85     | 3.093,85      | 3.093,85     | 3.093,85     |
| Transferências da LC 61/89                   | 3.100,61     | 3.168,55      | 2.489,93     | 3.006,59     | 2.821,03      | 2.836,37     | 3.186,29     |
| Transferências do Fundeb                     | 1.645.732,25 | 3.313.845,83  | 2.065.719,42 | 1.920.728,01 | 2.042.609,10  | 1.982.705,40 | 730.775,83   |
| Outras transferências correntes              | 907.415,74   | 2.895.530,64  | 1.701.819,68 | 1.638.206,53 | 1.567.883,77  | 1.666.628,98 | 1.531.695,08 |
| Outras receitas correntes                    | 27.702,31    | 21.351,55     | 158.137,53   | 251.748,52   | 73.466,20     | 43.668,57    | 69.340,19    |
| <b>DEDUÇÕES (II)</b>                         | 795.451,47   | 880.096,60    | 725.677,02   | 777.238,94   | 798.865,58    | 748.372,48   | 642.322,50   |
| Ded. de receita para formação do Fundeb      | 795.451,47   | 880.096,60    | 725.677,02   | 777.238,94   | 798.865,58    | 748.372,48   | 642.322,50   |
| <b>RECEITA CORRENTE LÍQUIDA (III)=(I-II)</b> | 6.278.416,27 | 10.226.775,26 | 7.255.052,91 | 7.316.035,88 | 10.984.355,22 | 8.049.891,25 | 8.942.204,48 |



| ESPECIFICAÇÃO                                | EVOLUÇÃO DA RECEITA REALIZADA NOS ÚLTIMOS 12 MESES |              |               |              |               |                | TOTAL<br>(ÚLTIMOS<br>12 MESES) | PREVISÃO<br>ATUALIZADA<br>EXERCÍCIO |
|--|--|--------------|---------------|--------------|---------------|----------------|--------------------------------|-------------------------------------|
|  | Ago/2017   | Set/2017     | Out/2017      | Nov/2017     | Dez/2017      |                |                                |                                     |
| <b>RECEITAS CORRENTES (I)</b>                | 8.711.205,17                                       | 9.758.449,00 | 10.180.264,08 | 8.982.622,91 | 11.756.220,93 | 113.759.517,95 | 114.996.400,00                 |                                     |
| Receita tributária                           | 687.364,30   | 1.578.645,57 | 1.484.503,68  | 433.236,69   | 543.713,08    | 7.380.270,75   | 4.819.648,00                   |                                     |
| IPTU   | 103.800,66   | 59.215,60    | 23.705,90     | 17.214,22    | 10.144,23     | 243.088,67     | 186.370,00                     |                                     |
| ISS  | 249.441,15   | 286.848,92   | 478.011,36    | 289.339,18   | 345.344,09    | 3.352.984,05   | 2.023.304,00                   |                                     |
| ITBI   | 12.748,87  | 20.583,29    | 48.977,50     | 69.741,95    | 13.084,57     | 311.529,44     | 2.309.860,00                   |                                     |
| IRRF   | 268.399,16   | 1.166.879,24 | 890.670,80    | 40.784,93    | 140.137,08    | 2.873.967,23   | 2.113.074,00                   |                                     |
| Outras receitas tributárias                  | 52.970,46  | 45.118,52    | 43.134,12     | 36.156,41    | 35.003,11     | 598.701,36     | 187.090,00                     |                                     |
| Receita de contribuições                     | 94.541,49  | 236.135,14   | 263.621,30    | 239.951,60   | 300.906,50    | 3.248.829,31   | 1.663.200,00                   |                                     |
| Receita patrimonial                          | 50.216,00  | 41.134,75    | 43.636,61     | 36.024,54    | 32.273,38     | 595.709,19     | 2.534.770,00                   |                                     |
| Receita de serviços                          | 782.089,91   | 829.426,87   | 881.982,56    | 865.326,86   | 927.776,14    | 9.378.846,62   | 10.394.610,00                  |                                     |
| Transferências correntes                     | 7.041.395,62                                       | 6.855.037,30 | 7.418.121,53  | 7.309.255,02 | 9.881.142,31  | 92.019.150,87  | 93.819.602,00                  |                                     |
| Cota-parte do FPM                            | 2.216.253,00                                       | 1.860.906,05 | 2.108.937,70  | 2.109.190,12 | 4.173.643,73  | 31.206.372,72  | 33.539.792,00                  |                                     |
| Cota-parte do ICMS                           | 1.122.016,78                                       | 1.047.604,79 | 1.116.976,95  | 1.001.519,90 | 1.197.299,45  | 12.488.291,11  | 9.639.180,00                   |                                     |
| Cota-parte do IPVA                           | 70.767,00  | 68.747,28    | 69.410,37     | 43.391,44    | 55.623,62     | 2.547.617,29   | 1.559.250,00                   |                                     |
| Cota-parte do ITR                            | 2.033,39   | 835,24       | 9.670,59      | 367,87       | 558,18        | 34.088,84      | 20.770,00                      |                                     |
| Transferências da LC 87/96                   | 3.093,85   | 3.093,85     | 3.093,85      | 3.093,85     | 3.093,85      | 37.126,20      | 51.970,00                      |                                     |
| Transferências da LC 61/89                   | 2.981,65   | 3.184,73     | 4.019,22      | 3.281,91     | 4.528,10      | 38.604,98      | 51.970,00                      |                                     |
| Transferências do Fundeb                     | 1.943.844,13                                       | 2.273.721,64 | 1.873.735,82  | 1.454.358,48 | 2.211.977,63  | 23.459.773,54  | 25.414.060,00                  |                                     |
| Outras transferências correntes              | 1.680.405,82                                       | 1.596.943,72 | 2.232.277,03  | 2.534.051,45 | 2.234.417,75  | 22.207.276,19  | 23.542.610,00                  |                                     |
| Outras receitas correntes                    | 55.593,85  | 198.069,37   | 88.395,40     | 78.828,20    | 70.409,52     | 1.136.711,21   | 1.764.570,00                   |                                     |
| <b>DEDUÇÕES (II)</b>                         | 683.429,13   | 596.874,37   | 662.421,70    | 660.169,02   | 832.473,08    | 8.733.391,89   | 8.476.736,00                   |                                     |
| Ded. de receita para formação do Fundeb      | 683.429,13   | 596.874,37   | 662.421,70    | 660.169,02   | 832.473,08    | 8.733.391,89   | 8.476.736,00                   |                                     |
| <b>RECEITA-CORRENTE LÍQUIDA (III)=(I-II)</b> | 8.027.776,04                                       | 9.161.574,63 | 9.517.842,38  | 8.322.453,89 | 10.923.747,85 | 105.006.126,06 | 106.519.664,00                 |                                     |

FONTE: SISTEMA: Aspec Informática - UNIDADE RESPONSÁVEL: Prefeitura Municipal de Limoeiro do Norte - DATA DA EMISSÃO: 25/01/2018 - HORA DA EMISSÃO: 13:09:46



Ceará  
Governo Municipal de Limoeiro do Norte  
Consolidado


RREO - ANEXO 3 (LRF, Art.53, inciso I)

RELATÓRIO RESUMIDO DA EXECUÇÃO ORÇAMENTÁRIA  
DEMONSTRATIVO DA RECEITA CORRENTE LÍQUIDA  
ORÇAMENTO FISCAL E DA SEGURIDADE SOCIAL  
6º bimestre de 2017 (até Dezembro)

Pag.: 0003

R\$ 1,00

Jose Glauber Barreira Damasceno  
CPF: 245.276.292-87  
CNPJ: 02374510-6

  
JOSÉ MARIA DE OLIVEIRA LUCENA,  
PREFEITO MUNICIPAL

  
ASCONJ - ASSESSOR(A) CONTÁBIL SS - EPP  
CONTADOR

  
ANTÔNIO JERAYVAN FILHO  
SECRETÁRIO MUNICIPAL DA SEGEF

| DÍVIDA FISCAL LÍQUIDA  | S A L D O S              |                              |                              | R\$ 1,00       |  |
|--|--------------------------|------------------------------|------------------------------|----------------|--|
|  | EM<br>31/DEZ/2016<br>(a) | EM<br>SET/17 a OUT/17<br>(b) | EM<br>NOV/17 a DEZ/17<br>(c) |                |  |
|  | PERÍODO DE REFERÊNCIA    |                              |                              |                |  |
|  |                          | NO BIMESTRE<br>(c-b)         | ATÉ BIMESTRE<br>(c-a)        |                |  |
| DÍVIDA CONSOLIDADA (I)   | 37.431.929,97            | 35.051.516,07                |                              | 72.327.843,70  |  |
| DEDUÇÕES (II)  | 5.177.637,95             | 5.319.814,94                 |                              | 5.201.268,83   |  |
| Disponibilidade de caixa   | 0,00                     | 0,00                         |                              | 0,00           |  |
| Disponibilidade de caixa bruta   | 6.179.990,78             | 10.272.998,63                |                              | 9.513.520,83   |  |
| (-) Restos a pagar processados (exceto precatórios)  | 27.666.065,21            | 25.674.175,78                |                              | 27.698.357,25  |  |
| Demais haveres financeiros   | 5.177.637,95             | 5.319.814,94                 |                              | 5.201.268,83   |  |
| DÍVIDA CONSOLIDADA LÍQUIDA (III) = (I - II)  | 32.254.292,02            | 29.731.701,13                |                              | 67.126.574,87  |  |
| RECEITAS DE PRIVATIVIÇÕES (IV)   | 0,00                     | 0,00                         |                              | 0,00           |  |
| PASSIVOS RECONHECIDOS (V)  | 0,00                     | 12.771,98                    |                              | 22.135,99      |  |
| DÍVIDA FISCAL LÍQUIDA (VI) = (III + IV - V)  | 32.254.292,02            | 29.718.929,15                |                              | 67.104.438,88  |  |
| RESULTADO NOMINAL  |                          |                              |                              |                |  |
| VALOR  |                          | 37.385.509,73                |                              | 34.850.146,86  |  |
| DISCRIMINAÇÃO DA META FISCAL   |                          |                              |                              | VALOR CORRENTE |  |
| META DO RESULTADO NOMINAL FIXADA NO ANEXO DE METAS FISCAIS DA LDO PARA O EXERCÍCIO DE REFERÊNCIA |                          |                              |                              | 500.000,00     |  |



Ceará  
Governho Municipal de Limoeiro do Norte  
Consolidado

RELATÓRIO RESUMIDO DA EXECUÇÃO ORÇAMENTÁRIA  
DEMONSTRATIVO DO RESULTADO NOMINAL  
ORÇAMENTOS FISCAL E DA SEGURIDADE SOCIAL  
6º bimestre de 2017 (Novembro a Dezembro)

Pag.: 0002

FONTE: SISTEMA: Aspec Informática - UNIDADE RESPONSÁVEL: Prefeitura Municipal de Limoeiro do Norte - DATA DA EMISSÃO: 25/01/2018 - HORA DA EMISSÃO: 14:09:39

Nota - O valor do item 'II' somente será preenchido se for positivo.

  
JOSÉ MARIA DE OLIVEIRA LUCENA,  
PREFEITO MUNICIPAL

  
ASCONJ - ASSESSORIA CONTÁBIL SS - EPP  
CONTADOR

*José Wladson Bandeira Damasceno*  
CPF: 245.276.293-87  
CRC-CE 023745/0-6

  
ANTÔNIO JEREMIAS FILHO  
SECRETÁRIO MUNICIPAL DA SEGEF

RREO - ANEXO 6 (LRF, Art 53, inciso III)

R\$ 1,00

| RECEITAS PRIMÁRIAS                      | PREVISÃO ATUALIZADA | RECEITAS REALIZADAS |                             |
|---|---------------------|---------------------|-----------------------------|
|   |                     | ATÉ O BIMESTRE      | ATÉ O BIMESTRE ANO ANTERIOR |
| <b>RECEITAS PRIMÁRIAS CORRENTES (I)</b> |                     |                     |                             |
| Receita tributária                      | 105.934.174,00      | 104.432.321,68      | 96.856.160,59               |
| IPTU                                    | 4.819.648,00        | 7.380.270,75        | 7.832.999,35                |
| ISS                                     | 186.370,00          | 243.088,67          | 120.840,69                  |
| ITBI                                    | 2.023.304,00        | 3.352.984,05        | 3.445.789,47                |
| ITRF                                    | 309.860,00          | 311.529,44          | 248.132,35                  |
| IRRF                                    | 2.113.024,00        | 2.873.967,23        | 3.678.411,72                |
| Outras receitas tributárias             | 187.090,00          | 598.701,36          | 339.825,12                  |
| Receita de contribuições                | 1.663.200,00        | 3.248.829,31        | 2.303.124,00                |
| Outras receitas de contribuição         | 1.663.200,00        | 3.248.829,31        | 2.303.124,00                |
| Receita patrimonial líquida             | 1.949.280,00        | 21.904,81           | 21.465,07                   |
| Receita patrimonial                     | 2.534.770,00        | 595.709,19          | 402.203,56                  |
| (-) Aplicações financeiras              | 585.490,00          | 573.804,38          | 380.738,49                  |
| Transferências correntes                | 85.342.866,00       | 83.265.758,98       | 86.282.286,19               |
| Cota-parte do FPM                       | 24.848.432,00       | 22.896.985,87       | 24.203.501,91               |
| Cota-parte do ICMS                      | 7.711.344,00        | 9.990.632,78        | 10.039.518,85               |
| Cota-parte do IPVA                      | 1.247.400,00        | 2.038.093,76        | 1.766.126,65                |
| Convênios                               | 727.630,00          | 0,00                | 174.605,49                  |
| Outras transferências correntes         | 50.808.060,00       | 48.340.046,57       | 50.098.533,29               |
| Demais receitas correntes               | 12.159.180,00       | 10.515.557,83       | 416.285,98                  |
| Divida ativa                            | 415.790,00          | 305.790,46          | 143.295,15                  |
| Diversas receitas correntes             | 11.743.390,00       | 10.209.767,37       | 272.990,83                  |
| <b>RECEITAS DE CAPITAL (II)</b>         | 13.776.268,00       | 1.153.300,00        | 2.732.746,00                |
| Operações de crédito (III)              | 3.118.500,00        | 0,00                | 0,00                        |
| Amortização de empréstimos (IV)         | 0,00                | 0,00                | 0,00                        |
| Alienação de bens (V)                   | 73.390,00           | 0,00                | 0,00                        |
| Transferências de capital               | 7.782.540,00        | 1.153.300,00        | 2.688.416,80                |
| Convênios                               | 5.582.540,00        | 0,00                | 2.688.416,80                |
| Outras transferências de capital        | 2.200.000,00        | 1.153.300,00        | 0,00                        |
| Outras receitas de capital              | 2.801.838,00        | 0,00                | 44.329,20                   |



RELATÓRIO RESUMIDO DA EXECUÇÃO ORÇAMENTÁRIA  
DEMONSTRATIVO DO RESULTADO PRIMÁRIO  
ORÇAMENTOS FISCAL E DA SEGURIDADE SOCIAL  
6º bimestre de 2017 (Novembro a Dezembro)

|  |                |                |               |
|--|----------------|----------------|---------------|
| RECEITAS PRIMÁRIAS DE CAPITAL (VI) = (II - III - IV - V) | 10.584.378,00  | 1.153.300,00   | 2.732.746,00  |
| RECEITA PRIMÁRIA TOTAL (VII) = (I + IV)                  | 116.518.552,00 | 105.585.621,68 | 99.588.906,59 |

| DESPESAS PRIMÁRIAS   | DOTAÇÃO ATUALIZADA | DESPESAS EMPENHADAS            |                                   | DESPESAS LIQUIDADAS            |                                   | INSCRITAS EM RESTOS A PAGAR NÃO PROCESSADAS |                       |
|--|--------------------|--------------------------------|-----------------------------------|--------------------------------|-----------------------------------|---|-----------------------|
|  |                    | ATÉ O BIMESTRE EXERCÍCIO ATUAL | ATÉ O BIMESTRE EXERCÍCIO ANTERIOR | ATÉ O BIMESTRE EXERCÍCIO ATUAL | ATÉ O BIMESTRE EXERCÍCIO ANTERIOR | EM EXERCÍCIO ATUAL                          | EM EXERCÍCIO ANTERIOR |
| DESPESAS CORRENTES (VIII)                                    | 111.981.371,79     | 101.088.170,54                 | 104.526.853,96                    | 99.640.533,40                  | 104.478.978,19                    | 1.447.617,14                                | 47.875,77             |
| Pessoal e encargos sociais                                   | 60.965.543,99      | 58.124.976,82                  | 67.939.553,72                     | 57.920.729,74                  | 67.932.717,05                     | 204.247,58                                  | 6.836,67              |
| Juros e encargos da dívida (IX)                              | 0,00               | 0,00                           | 0,00                              | 0,00                           | 0,00                              | 0,00  | 0,00                  |
| Outras despesas correntes                                    | 51.015.827,80      | 42.963.193,72                  | 36.587.300,24                     | 41.719.824,16                  | 36.546.261,14                     | 1.243.369,56                                | 41.039,10             |
| DESPESAS PRIMÁRIAS CORRENTES (X) = (VIII - IX)               | 111.981.371,79     | 101.088.170,54                 | 104.526.853,96                    | 99.640.533,40                  | 104.478.978,19                    | 1.447.617,14                                | 47.875,77             |
| DESPESAS DE CAPITAL (XI)                                     | 8.064.560,21       | 5.658.182,12                   | 5.671.969,17                      | 4.929.701,78                   | 5.617.969,17                      | 728.480,34                                  | 54.000,00             |
| Investimentos  | 4.913.168,21       | 2.547.200,82                   | 3.548.645,05                      | 1.818.720,48                   | 3.494.645,05                      | 728.480,34                                  | 54.000,00             |
| Inversões financeiras  | 38.000,00          | 0,00                           | 0,00                              | 0,00                           | 0,00                              | 0,00  | 0,00                  |
| Concessão de empréstimos (XII)                               | 0,00               | 0,00                           | 0,00                              | 0,00                           | 0,00                              | 0,00  | 0,00                  |
| Aquisição de título de capital já integralizado (XIII)       | 0,00               | 0,00                           | 0,00                              | 0,00                           | 0,00                              | 0,00  | 0,00                  |
| Demais inversões financeiras                                 | 38.000,00          | 0,00                           | 0,00                              | 0,00                           | 0,00                              | 0,00  | 0,00                  |
| Amortização de dívida (XIV)                                  | 3.113.392,00       | 3.110.981,30                   | 2.123.324,12                      | 3.110.981,30                   | 2.123.324,12                      | 0,00  | 0,00                  |
| DESPESAS PRIMÁRIAS DE CAPITAL (XV) = (XI - XII - XIII - XIV) | 4.951.168,21       | 2.547.200,82                   | 3.548.645,05                      | 1.818.720,48                   | 3.494.645,05                      | 728.480,34                                  | 54.000,00             |
| Reserva de contingência (XVI)                                | 250.000,00         | 0,00                           | 0,00                              | 0,00                           | 0,00                              | 0,00  | 0,00                  |
| Reserva do RPPS (XVII)                                       | 0,00               | 0,00                           | 0,00                              | 0,00                           | 0,00                              | 0,00  | 0,00                  |
| DESPA PRIMÁRIA TOTAL (XVIII) = (X + XV + XVI + XVII)         | 117.182.540,00     | 103.635.371,36                 | 108.075.499,01                    | 101.459.273,88                 | 107.973.623,74                    | 2.176.097,48                                | 0,00                  |

RESULTADO PRIMÁRIO (XIX) = (VII - XVIII)

SALDOS DE EXERCÍCIOS ANTERIORES

DISCRIMINAÇÃO DA META FISCAL

|   | VALOR CORRENTE |
|---|----------------|
| META DE RESULTADO PRIMÁRIO FIXADA NO ANEXO DE METAS FISCAIS DA LDO PARA O EXERCÍCIO DE REFERÊNCIA | -1.083.550,00  |

FONTE: SISTEMA: Aspec Informática - UNIDADE RESPONSÁVEL: Prefeitura Municipal de Limoeiro do Norte - DATA DA EMISSÃO: 25/01/2018 - HORA DA EMISSÃO: 14:10:02

  
JOSÉ MARIA DE OLIVEIRA LUCENA  
PREFEITO MUNICIPAL

  
ASCONJ - ASSESSORIA CONTÁBIL SS - EPP  
CONTADOR

José Bledson Bandeira Damasceno  
CPF: 245.276.293-87  
CRC-CE 02374510-6

  
ANTÔNIO JANSEN FILHO  
SECRETÁRIO MUNICIPAL DA SEGEF



RREO - ANEXO 7 (LRF, Art 53, inciso V)

| PODER / ÓRGÃO   | RESTOS A PAGAR PROCESSADOS E NÃO PROCESSADOS<br>LIQUIDADOS EM EXERCÍCIOS ANTERIORES |                                      |                      |                      |                      | SALDO<br>(e) = (a+b) - (c+d) |
|---|---|--------------------------------------|----------------------|----------------------|----------------------|------------------------------|
|   | INSCRITOS   |                                      | PAGOS<br>(c)         | CANCELADOS<br>(d)    |                      |                              |
|   | EM EXERCÍCIOS ANTERIORES<br>(a)   | EM 31 DE DEZ. EXERC. ANTERIOR<br>(b) |                      |                      |                      |                              |
| <b>RESTOS A PAGAR (EXCETO INTRA-ORÇAMENTÁRIO (I))</b> | <b>12.529.129,63</b>  | <b>14.605.533,21</b>                 | <b>5.175.150,25</b>  | <b>2.572.140,93</b>  | <b>19.387.371,66</b> |                              |
| Executivo   | 12.527.619,63   | 14.604.249,69                        | 5.173.866,73         | 2.570.630,93         | 19.387.371,66        |                              |
| 2011-Serviço Autônomo de Água e Esgoto                | 0,40  | 0,00                                 | 0,00                 | 0,40                 | 0,00                 |                              |
| 2012-Secretaria Municipal da Fazenda - S              | 73.110,40   | 0,00                                 | 0,00                 | 73.110,40            | 0,00                 |                              |
| 2012-Gabinete do Prefeito - Gafre                     | 63.652,56   | 0,00                                 | 0,00                 | 63.652,56            | 0,00                 |                              |
| 2012-Procuradoria Geral do Município - P              | 399,80  | 0,00                                 | 0,00                 | 399,80               | 0,00                 |                              |
| 2012-Secretaria de Cultura e Turismo                  | 2.084,90  | 0,00                                 | 0,00                 | 2.084,90             | 0,00                 |                              |
| 2012-Secretaria Municipal de Esporte                  | 204.329,10  | 0,00                                 | 0,00                 | 204.329,10           | 0,00                 |                              |
| 2012-Secretaria Municipal do Desenvolvim              | 59.183,52   | 0,00                                 | 0,00                 | 59.183,52            | 0,00                 |                              |
| 2012-Secretaria Municipal das Obras e De              | 128.059,27  | 0,00                                 | 0,00                 | 128.059,27           | 0,00                 |                              |
| 2012-Fundo de Manutenção da Educação Bás              | 104.672,75  | 0,00                                 | 0,00                 | 104.672,75           | 0,00                 |                              |
| 2012-Fundo Municipal de Saúde                         | 348.890,67  | 0,00                                 | 0,00                 | 348.890,67           | 0,00                 |                              |
| 2012-Secretaria Municipal de Saúde - Sms              | 199,90  | 0,00                                 | 0,00                 | 199,90               | 0,00                 |                              |
| 2012-Fundo Municipal de Assistência Soci              | 19.544,00   | 0,00                                 | 0,00                 | 19.544,00            | 0,00                 |                              |
| 2012-Fundo Mun. dos Direitos da Crianca e             | 2.337,50  | 0,00                                 | 0,00                 | 2.337,50             | 0,00                 |                              |
| 2013-Secretaria de desenv. da Gestao e Fa             | 21.236,31   | 0,00                                 | 0,00                 | 21.236,31            | 0,00                 |                              |
| 2013-Gabinete do Prefeito                             | 38.512,74   | 0,00                                 | 0,00                 | 38.512,74            | 0,00                 |                              |
| 2013-Procuradoria Geral do Município                  | 3.000,00  | 0,00                                 | 0,00                 | 3.000,00             | 0,00                 |                              |
| 2013-Secretaria de Cultura e Turismo                  | 31.628,99   | 0,00                                 | 0,00                 | 31.628,99            | 0,00                 |                              |
| 2013-Secretaria de Esporte e Juventude                | 28.478,53   | 0,00                                 | 0,00                 | 28.478,53            | 0,00                 |                              |
| 2013-Secretaria de Des. Rural e Meio Amb              | 35.438,44   | 0,00                                 | 0,00                 | 35.438,44            | 0,00                 |                              |
| 2013-Sec. de Infra-Estrutura e Desenv. U              | 91.742,19   | 0,00                                 | 0,00                 | 91.742,19            | 0,00                 |                              |
| 2013-Fundo Municipal de Educacao                      | 1.474.830,56  | 0,00                                 | 0,00                 | 1.474.830,56         | 0,00                 |                              |
| <b>TOTAL</b>  | <b>19.387.371,66</b>  | <b>19.387.371,66</b>                 | <b>19.387.371,66</b> | <b>19.387.371,66</b> | <b>19.387.371,66</b> |                              |

RREO - ANEXO 7 (LRF, Art 53, inciso V)

| PODER / ÓRGÃO                                  | RESTOS A PAGAR PROCESSADOS E NÃO PROCESSADOS LIQUIDADOS EM EXERCÍCIOS ANTERIORES |                                   |           |                |                       |
|--|--|-----------------------------------|-----------|----------------|-----------------------|
|  | INSCRITOS  |                                   | PAGOS (c) | CANCELADOS (d) | SALDO (e)=(a+b)-(c+d) |
|  | EM EXERCÍCIOS ANTERIORES (a)   | EM 31 DE DEZ. EXERC. ANTERIOR (b) |           |                |                       |
| 2013-Fundo Municipal de Saude                  | 417.428,18   | 0,00                              | 0,00      | 0,00           | 417.428,18            |
| 2013-Fundo Municipal de Assistencia Soci       | 22.628,25  | 0,00                              | 0,00      | 0,00           | 22.628,25             |
| 2013-Servico Autonomo de Agua e Esgoto         | 80.644,52  | 0,00                              | 0,00      | 80.644,52      | 0,00                  |
| 2013-Sec. Ação Gov. e Comunicação Social       | 3.550,00   | 0,00                              | 0,00      | 0,00           | 3.550,00              |
| 2013-Sec. de Planej. Administração e Ges       | 4.800,03   | 0,00                              | 0,00      | 4.800,03       | 0,00                  |
| 2013-Sec. Mun. da Juventude e Emprended        | 9.624,20   | 0,00                              | 0,00      | 9.624,20       | 0,00                  |
| 2013-Sec. Mun. da Cidadania e Defesa Soc       | 9.032,50   | 0,00                              | 0,00      | 0,00           | 9.032,50              |
| 2014-Secretaria Municipal da Fazenda           | 44.874,69  | 0,00                              | 0,00      | 0,00           | 44.874,69             |
| 2014-Gabinete do Prefeito                      | 305.280,58   | 0,00                              | 0,00      | 0,00           | 305.280,58            |
| 2014-Coordenadoria de Defesa Civil             | 926,99   | 0,00                              | 0,00      | 0,00           | 926,99                |
| 2014-Coordenadoria de Defesa Civil             | 74.241,10  | 0,00                              | 0,00      | 0,00           | 74.241,10             |
| 2014-Procuradoria Geral do Municipio           | 80.233,31  | 0,00                              | 0,00      | 0,00           | 80.233,31             |
| 2014-Secretaria de Cultura e Turismo           | 40.989,00  | 0,00                              | 0,00      | 40.989,00      | 0,00                  |
| 2014-Secretaria Municipal de Esporte           | 385.567,88   | 0,00                              | 0,00      | 0,00           | 385.567,88            |
| 2014-Secretaria Municipal do Desenvolvim       | 843.196,71   | 0,00                              | 0,00      | 0,00           | 843.196,71            |
| 2014-Secretaria Municipal das Obras e De       | 740.459,73   | 0,00                              | 0,00      | 0,00           | 740.459,73            |
| 2014-Fundo Municipal de Educacao               | 994.008,05   | 0,00                              | 0,00      | 0,00           | 994.008,05            |
| 2014-Fundo Municipal de Saude                  | 427.001,99   | 0,00                              | 0,00      | 0,00           | 427.001,99            |
| 2014-Fundo Municipal de Assistencia Soci       | 200,00   | 0,00                              | 0,00      | 200,00         | 0,00                  |
| 2014-Fundo Municipal dos Direitos da Crianca e | 270,00   | 0,00                              | 0,00      | 270,00         | 0,00                  |
| 2014-Fundo Municipal dos Direitos do Idoso     | 29.890,68  | 0,00                              | 0,00      | 29.890,68      | 0,00                  |
| 2014-Secretaria de Politicas Públicas pa       | 95.935,02  | 0,00                              | 0,00      | 95.935,02      | 0,00                  |
| 2014-Servico Autonomo de Agua e Esgoto         | 85.586,01  | 0,00                              | 0,00      | 85.586,01      | 0,00                  |
| 2014-Secretaria do Planejamento, Admini        | 27.255,16  | 0,00                              | 0,00      | 27.255,16      | 0,00                  |
| 2014-Secretaria Municipal da Juventude e       | 49.316,96  | 0,00                              | 0,00      | 0,00           | 49.316,96             |
| 2015-Secretaria Municipal da Fazenda - S       |  |                                   |           |                |                       |



RREO - ANEXO 7 (LRF, Art 53, inciso V)

| PODER / ÓRGÃO                             | RESTOS A PAGAR PROCESSADOS E NÃO PROCESSADOS<br>LIQUIDADOS EM EXERCÍCIOS ANTERIORES |                                   |              |                   |                          |
|---|---|-----------------------------------|--------------|-------------------|--------------------------|
|   | INSCRITOS   |                                   | PAGOS<br>(c) | CANCELADOS<br>(d) | SALDO<br>(e)=(a+b)-(c+d) |
|   | EM EXERCÍCIOS ANTERIORES (a)  | EM 31 DE DEZ. EXERC. ANTERIOR (b) |              |                   |                          |
| 2015-Gabinete do Prefeito - Gabre         | 217.734,78  | 0,00                              | 0,00         | 0,00              | 217.734,78               |
| 2015-Departamento Municipal de Tránsito   | 230.759,39  | 0,00                              | 0,00         | 0,00              | 230.759,39               |
| 2015-Agencia de Desenvolvimento Econômico | 8.600,00  | 0,00                              | 0,00         | 0,00              | 8.600,00                 |
| 2015-Procuradoria Geral do Município - P  | 78.996,07   | 0,00                              | 0,00         | 0,00              | 78.996,07                |
| 2015-Secretaria de Cultura e Turismo      | 41.825,13   | 0,00                              | 0,00         | 0,00              | 41.825,13                |
| 2015-Secretaria Municipal de Esporte      | 49.839,52   | 0,00                              | 49.839,52    | 0,00              | 0,00                     |
| 2015-Secretaria Municipal de Desenvolvim  | 271.053,41  | 0,00                              | 0,00         | 0,00              | 271.053,41               |
| 2015-Secretaria Municipal das Obras e De  | 322.094,88  | 0,00                              | 20.000,00    | 0,00              | 302.094,88               |
| 2015-Fundo de Manutenção da Educação Bá   | 2.088.140,53  | 0,00                              | 0,00         | 0,00              | 2.088.140,53             |
| 2015-Secretaria Municipal da Educação Bá  | 94.859,73   | 0,00                              | 0,00         | 0,00              | 94.859,73                |
| 2015-Agência Municipal da Ciencia e Tecn  | 3.924,97  | 0,00                              | 0,00         | 0,00              | 3.924,97                 |
| 2015-Fundo Municipal de Saude             | 622.649,44  | 0,00                              | 0,00         | 0,00              | 622.649,44               |
| 2015-Secretaria Municipal de Saúde - Sms  | 171.266,79  | 0,00                              | 0,00         | 0,00              | 171.266,79               |
| 2015-Fundo Municipal de Assistencia Soci  | 73.911,20   | 0,00                              | 0,00         | 0,00              | 73.911,20                |
| 2015-Fundo Mun dos Direitos da Crianca e  | 1.949,65  | 0,00                              | 0,00         | 1.949,65          | 0,00                     |
| 2015-Secretaria Municipal de Assistencia  | 381.236,39  | 0,00                              | 0,00         | 0,00              | 381.236,39               |
| 2015-Secretaria de Políticas Públicas pa  | 16.014,11   | 0,00                              | 0,00         | 16.014,11         | 0,00                     |
| 2015-Secretaria do Planejamento Administ  | 306.892,67  | 0,00                              | 0,00         | 306.892,67        | 0,00                     |
| 2015-Secretaria Municipal da Juventude e  | 41.596,90   | 0,00                              | 0,00         | 41.596,90         | 0,00                     |
| 2016-Secretaria Municipal da Fazenda - S  | 0,00  | 362.389,34                        | 136.544,69   | 0,00              | 225.844,65               |
| 2016-Gabinete do Prefeito - Gabre         | 0,00  | 694.915,22                        | 167.317,87   | 0,00              | 527.597,35               |
| 2016-Departamento Municipal de Tránsito   | 0,00  | 359.474,42                        | 57.948,16    | 0,00              | 301.526,26               |
| 2016-Procuradoria Geral do Município - P  | 0,00  | 235.798,69                        | 85.363,96    | 0,00              | 150.434,73               |
| 2016-Secretaria de Cultura e Turismo      | 0,00  | 125.284,24                        | 10.849,20    | 0,00              | 114.435,04               |
| 2016-Secretaria Municipal de Esporte      | 0,00  | 81.776,64                         | 2.899,75     | 78.877,39         | 0,00                     |

RREO - ANEXO 7 (LRF, Art. 53, inciso V)

| PODER / ÓRGÃO                               | RESTOS A PAGAR PROCESSADOS E NÃO PROCESSADOS<br>LIQUIDADOS EM EXERCÍCIOS ANTERIORES |   |              |                   |                          |
|---|---|---|--------------|-------------------|--------------------------|
|   | INSCRITOS   |   | PAGOS<br>(c) | CANCELADOS<br>(d) | SALDO<br>(e)=(a+b)-(c+d) |
|   | EM EXERCÍCIOS ANTERIORES<br>(a)   | EM 31 DE DEZ.<br>EXERC. ANTERIOR<br>(b) |              |                   |                          |
| 2016-Secretaria Municipal do Desenvolvim    | 0,00  | 687.158,03                              | 90.977,88    | 0,00              | 596.180,15               |
| 2016-Autarquia Municipal de Desenvolvim     | 0,00  | 15.515,70                               | 0,00         | 0,00              | 15.515,70                |
| 2016-Secretaria Municipal das Obras e De    | 0,00  | 1.980.269,06                            | 94.436,20    | 0,00              | 1.885.832,86             |
| 2016-Fundo de Manutenção da Educação Ba     | 0,00  | 4.454.880,01                            | 2.497.953,20 | 0,00              | 1.956.926,81             |
| 2016-Secretaria Municipal da Educação B     | 0,00  | 313.136,22                              | 0,00         | 0,00              | 313.136,22               |
| 2016-Fundo Municipal de Saude               | 0,00  | 3.844.543,58                            | 1.752.438,11 | 0,00              | 2.092.105,47             |
| 2016-Secretaria Municipal de Saúde - SMS    | 0,00  | 345.605,14                              | 94.246,02    | 0,00              | 251.359,12               |
| 2016-Fundo Municipal de Assistencia Soci    | 0,00  | 45.685,13                               | 0,00         | 0,00              | 45.685,13                |
| 2016-Fundo Mun. dos Direitos da Crianca e   | 0,00  | 20.500,00                               | 0,00         | 20.500,00         | 0,00                     |
| 2016-Secretaria Municipal de Assistencia    | 0,00  | 464.590,75                              | 64.315,44    | 0,00              | 400.275,31               |
| 2016-Secretaria de Politicas Publicas pa    | 0,00  | 130.591,56                              | 1.369,34     | 129.222,22        | 0,00                     |
| 2016-Serviço Autonomo de Agua e Esgoto      | 0,00  | 7.650,00                                | 7.650,00     | 0,00              | 0,00                     |
| 2016-Secretaria do Planejamento, Adminis    | 0,00  | 322.736,81                              | 89.557,41    | 233.179,40        | 0,00                     |
| 2016-Secretaria Municipal da Juventude e    | 0,00  | 111.749,15                              | 0,00         | 111.749,15        | 0,00                     |
| Legislativo                                 | 1.510,00  | 1.283,52                                | 1.283,52     | 1.510,00          | 0,00                     |
| 2017-Camara Municipal de Limoeiro do Nor    | 1.510,00  | 0,00                                    | 0,00         | 1.510,00          | 0,00                     |
| 2016-Camara Municipal de Limoeiro do Nor    | 0,00  | 1.283,52                                | 1.283,52     | 0,00              | 0,00                     |
| Judiciário                                  | 0,00  | 0,00                                    | 0,00         | 0,00              | 0,00                     |
| Ministério Público                          | 0,00  | 0,00                                    | 0,00         | 0,00              | 0,00                     |
| RESTOS A PAGAR<br>(INTRA-ORÇAMENTÁRIO (II)) | 131.402,37  | 0,00                                    | 0,00         | 0,00              | 131.402,37               |



RREO - ANEXO 7 (LRF, Art. 53, inciso V)

| PODER / ÓRGÃO                            | RESTOS A PAGAR PROCESSADOS E NÃO PROCESSADOS<br>LIQUIDADOS EM EXERCÍCIOS ANTERIORES |                                   |                     |                     |      | SALDO<br>(e)=(a+b)-(c+d) |
|--|---|-----------------------------------|---------------------|---------------------|------|--------------------------|
|  | INSCRITOS   |                                   | PAGOS<br>(c)        | CANCELADOS<br>(d)   |      |                          |
|  | EM EXERCÍCIOS ANTERIORES (a)  | EM 31 DE DEZ. EXERC. ANTERIOR (b) |                     |                     |      |                          |
| 2013-Procuradoria Geral do Município     | 647,18  | 0,00                              | 0,00                | 0,00                | 0,00 | 647,18                   |
| 2013-Secretaria de Esporte e Juventude   | 30.904,25   | 0,00                              | 0,00                | 0,00                | 0,00 | 30.904,25                |
| 2013-Secretaria de Des. Rural e Meio Amb | 75.331,12   | 0,00                              | 0,00                | 0,00                | 0,00 | 75.331,12                |
| 2013-Fundo Municipal de Educacao         | 167,26  | 0,00                              | 0,00                | 0,00                | 0,00 | 167,26                   |
| 2013-Fundo Municipal de Assistencia Soci | 22.352,56   | 0,00                              | 0,00                | 0,00                | 0,00 | 22.352,56                |
| 2014-Fundo Municipal de Educacao         | 2.000,00  | 0,00                              | 0,00                | 0,00                | 0,00 | 2.000,00                 |
| <b>TOTAL (III)=(I)+(II)</b>              | <b>12.660.532,00</b>  | <b>14.605.533,21</b>              | <b>5.175.150,25</b> | <b>2.572.140,93</b> |      | <b>19.518.774,03</b>     |


RREO - ANEXO 7 (LRF, Art. 53, inciso V)

| PODER / ÓRGÃO | RESTOS A PAGAR NÃO PROCESSADOS |                                   |                   |              |                   |                          |  |
|---------------|--------------------------------|-----------------------------------|-------------------|--------------|-------------------|--------------------------|--|
|               | INSCRITOS                      |                                   | LIQUIDADOS<br>(h) | PAGOS<br>(i) | CANCELADOS<br>(j) | SALDO<br>(k)=(f+g)-(i+j) |  |
|               | EM EXERCÍCIOS ANTERIORES (f)   | EM 31 DE DEZ. EXERC. ANTERIOR (g) |                   |              |                   |                          |  |
| 5.180.078,98  | 1.249.024,84                   | 1.439.146,77                      | 39.031,85         | 2.722.930,55 | 3.667.141,42      |                          |  |
| 5.177.058,98  | 1.248.932,09                   | 1.439.054,02                      | 38.939,10         | 2.721.420,55 | 3.665.631,42      |                          |  |
| 0,80          | 0,00                           | 0,00                              | 0,00              | 0,40         | 0,40              |                          |  |
| 146.220,80    | 0,00                           | 0,00                              | 0,00              | 73.110,40    | 73.110,40         |                          |  |
| 127.305,12    | 0,00                           | 0,00                              | 0,00              | 63.652,56    | 63.652,56         |                          |  |
| 799,60        | 0,00                           | 0,00                              | 0,00              | 399,80       | 399,80            |                          |  |
| 4.169,80      | 0,00                           | 0,00                              | 0,00              | 2.084,90     | 2.084,90          |                          |  |
| 439.230,60    | 0,00                           | 10.190,80                         | 0,00              | 214.519,90   | 224.710,70        |                          |  |
| 118.367,04    | 0,00                           | 0,00                              | 0,00              | 59.183,52    | 59.183,52         |                          |  |
| 256.118,54    | 0,00                           | 0,00                              | 0,00              | 128.059,27   | 128.059,27        |                          |  |
| 209.345,50    | 0,00                           | 0,00                              | 0,00              | 104.672,75   | 104.672,75        |                          |  |
| 697.781,34    | 0,00                           | 0,00                              | 0,00              | 348.890,67   | 348.890,67        |                          |  |
| 399,80        | 0,00                           | 0,00                              | 0,00              | 199,90       | 199,90            |                          |  |
| 39.088,00     | 0,00                           | 0,00                              | 0,00              | 19.544,00    | 19.544,00         |                          |  |
| 11.687,50     | 0,00                           | 2.337,50                          | 0,00              | 4.675,00     | 7.012,50          |                          |  |
| 0,00          | 0,00                           | 0,00                              | 0,00              | 0,00         | 0,00              |                          |  |
| 0,00          | 0,00                           | 0,00                              | 0,00              | 0,00         | 0,00              |                          |  |
| 0,00          | 0,00                           | 0,00                              | 0,00              | 0,00         | 0,00              |                          |  |
| 57.025,14     | 0,00                           | 19.008,38                         | 0,00              | 19.008,38    | 38.016,76         |                          |  |
| 0,00          | 0,00                           | 0,00                              | 0,00              | 0,00         | 0,00              |                          |  |
| 0,00          | 0,00                           | 0,00                              | 0,00              | 0,00         | 0,00              |                          |  |
| 540.426,45    | 0,00                           | 180.142,15                        | 0,00              | 180.142,15   | 360.284,30        |                          |  |
| 0,00          | 0,00                           | 0,00                              | 0,00              | 0,00         | 0,00              |                          |  |




RREO - ANEXO 7 (LRF, Art 53, inciso V)

| PODER / ÓRGÃO                              | RESTOS A PAGAR NÃO PROCESSADOS |                                   |                   |              |                   |                          |      |      |      |      |
|--|--------------------------------|-----------------------------------|-------------------|--------------|-------------------|--------------------------|------|------|------|------|
|  | INSCRITOS                      |                                   | LIQUIDADOS<br>(h) | PAGOS<br>(i) | CANCELADOS<br>(j) | SALDO<br>(k)=(f+g)-(i+j) |      |      |      |      |
|  | EM EXERCÍCIOS ANTERIORES (f)   | EM 31 DE DEZ. EXERC. ANTERIOR (g) |                   |              |                   |                          |      |      |      |      |
| 2013-Fundo Municipal de Assistência Soci   | 0,00                           | 0,00                              | 0,00              | 0,00         | 0,00              | 0,00                     | 0,00 | 0,00 | 0,00 | 0,00 |
| 2013-Serviço Autonomo de Agua e Esgoto     | 237.407,28                     | 0,00                              | 0,00              | 0,00         | 156.762,76        | 80.644,52                | 0,00 | 0,00 | 0,00 | 0,00 |
| 2013-Sec. Ação Gov. e Comunicação Social   | 0,00                           | 0,00                              | 0,00              | 0,00         | 0,00              | 0,00                     | 0,00 | 0,00 | 0,00 | 0,00 |
| 2013-Sec. de Planej. Administração e Ges   | 14.400,09                      | 0,00                              | 4.800,03          | 0,00         | 4.800,03          | 9.600,06                 | 0,00 | 0,00 | 0,00 | 0,00 |
| 2013-Sec. Mun. da Juventude e Empreend     | 28.872,60                      | 0,00                              | 9.624,20          | 0,00         | 9.624,20          | 19.248,40                | 0,00 | 0,00 | 0,00 | 0,00 |
| 2013-Sec. Mun. da Cidadania e Defesa Soc   | 0,00                           | 0,00                              | 0,00              | 0,00         | 0,00              | 0,00                     | 0,00 | 0,00 | 0,00 | 0,00 |
| 2014-Secretaria Municipal da Fazenda       | 0,10                           | 0,00                              | 0,00              | 0,00         | 0,00              | 0,10                     | 0,00 | 0,00 | 0,00 | 0,00 |
| 2014-Gabinete do Prefeito                  | 1.552,32                       | 0,00                              | 0,00              | 0,00         | 0,00              | 1.552,32                 | 0,00 | 0,00 | 0,00 | 0,00 |
| 2014-Coordenadoria de Defesa Civil         | 0,00                           | 0,00                              | 0,00              | 0,00         | 0,00              | 0,00                     | 0,00 | 0,00 | 0,00 | 0,00 |
| 2014-Procuradoria Geral do Município       | 0,00                           | 0,00                              | 0,00              | 0,00         | 0,00              | 0,00                     | 0,00 | 0,00 | 0,00 | 0,00 |
| 2014-Secretaria de Cultura e Turismo       | 0,00                           | 0,00                              | 0,00              | 0,00         | 0,00              | 0,00                     | 0,00 | 0,00 | 0,00 | 0,00 |
| 2014-Secretaria Municipal de Esporte       | 0,00                           | 0,00                              | 0,00              | 0,00         | 0,00              | 0,00                     | 0,00 | 0,00 | 0,00 | 0,00 |
| 2014-Secretaria Municipal de Desenvolvim   | 122.967,00                     | 0,00                              | 40.989,00         | 0,00         | 40.989,00         | 81.978,00                | 0,00 | 0,00 | 0,00 | 0,00 |
| 2014-Secretaria Municipal das Obras e De   | 0,00                           | 0,00                              | 0,00              | 0,00         | 0,00              | 0,00                     | 0,00 | 0,00 | 0,00 | 0,00 |
| 2014-Secretaria Municipal de Saude         | 0,00                           | 0,00                              | 0,00              | 0,00         | 0,00              | 0,00                     | 0,00 | 0,00 | 0,00 | 0,00 |
| 2014-Fundo Municipal de Educacao           | 0,00                           | 0,00                              | 0,00              | 0,00         | 0,00              | 0,00                     | 0,00 | 0,00 | 0,00 | 0,00 |
| 2014-Fundo Municipal de Saude              | 4.300,00                       | 0,00                              | 0,00              | 0,00         | 0,00              | 4.300,00                 | 0,00 | 0,00 | 0,00 | 0,00 |
| 2014-Fundo Municipal de Assistência Soci   | 49.541,78                      | 0,00                              | 0,00              | 0,00         | 0,00              | 49.541,78                | 0,00 | 0,00 | 0,00 | 0,00 |
| 2014-Fundo Mun. dos Direitos da Crianca e  | 600,00                         | 0,00                              | 0,00              | 0,00         | 0,00              | 600,00                   | 0,00 | 0,00 | 0,00 | 0,00 |
| 2014-Fundo Municipal dos Direitos do Idoso | 810,00                         | 0,00                              | 200,00            | 0,00         | 200,00            | 610,00                   | 0,00 | 0,00 | 0,00 | 0,00 |
| 2014-Secretaria de Políticas Públicas pa   | 89.672,04                      | 0,00                              | 270,00            | 0,00         | 270,00            | 89.402,04                | 0,00 | 0,00 | 0,00 | 0,00 |
| 2014-Serviço Autonomo de Agua e Esgoto     | 229.274,02                     | 0,00                              | 29.890,68         | 0,00         | 29.890,68         | 199.383,34               | 0,00 | 0,00 | 0,00 | 0,00 |
| 2014-Secretaria do Planejamento, Adminis   | 273.736,27                     | 0,00                              | 0,00              | 0,00         | 0,00              | 273.736,27               | 0,00 | 0,00 | 0,00 | 0,00 |
| 2014-Secretaria Municipal da Juventude e   | 81.765,48                      | 0,00                              | 27.255,16         | 0,00         | 27.255,16         | 54.510,32                | 0,00 | 0,00 | 0,00 | 0,00 |
| 2015-Secretaria Municipal da Fazenda - S   | 0,00                           | 0,00                              | 0,00              | 0,00         | 0,00              | 0,00                     | 0,00 | 0,00 | 0,00 | 0,00 |
| 2015-Gabinete do Prefeito - Gapre          | 0,00                           | 0,00                              | 0,00              | 0,00         | 0,00              | 0,00                     | 0,00 | 0,00 | 0,00 | 0,00 |
| 2015-Departamento Municipal de Transito    | 0,00                           | 0,00                              | 0,00              | 0,00         | 0,00              | 0,00                     | 0,00 | 0,00 | 0,00 | 0,00 |



RREO - ANEXO 7 (LRF, Art. 53, inciso V)

| PODER / ÓRGÃO                             | RESTOS A PAGAR NÃO PROCESSADOS |                                   |                   |              |                   |                          |      |
|---|--------------------------------|-----------------------------------|-------------------|--------------|-------------------|--------------------------|------|
|   | INSCRITOS                      |                                   | LIQUIDADOS<br>(h) | PAGOS<br>(i) | CANCELADOS<br>(j) | SALDO<br>(k)=(f+g)-(i+j) |      |
|   | EM EXERCÍCIOS ANTERIORES (f)   | EM 31 DE DEZ. EXERC. ANTERIOR (g) |                   |              |                   |                          |      |
| 2015-Agencia de Desenvolvimento Econômico | 0,00                           | 0,00                              | 0,00              | 0,00         | 0,00              | 0,00                     | 0,00 |
| 2015-Procuradoria Geral do Município - P  | 0,00                           | 0,00                              | 0,00              | 0,00         | 0,00              | 0,00                     | 0,00 |
| 2015-Secretaria de Cultura e Turismo      | 0,00                           | 0,00                              | 0,00              | 0,00         | 0,00              | 0,00                     | 0,00 |
| 2015-Secretaria Municipal de Esporte      | 149.518,56                     | 0,00                              | 49.839,52         | 0,00         | 49.839,52         | 99.679,04                | 0,00 |
| 2015-Secretaria Municipal de Desenvolvim  | 0,00                           | 0,00                              | 0,00              | 0,00         | 0,00              | 0,00                     | 0,00 |
| 2015-Secretaria Municipal das Obras e De  | 0,00                           | 0,00                              | 0,00              | 0,00         | 0,00              | 0,00                     | 0,00 |
| 2015-Fundo de Manutenção da Educação Bas  | 0,00                           | 0,00                              | 0,00              | 0,00         | 0,00              | 0,00                     | 0,00 |
| 2015-Secretaria Municipal da Educação Bá  | 0,00                           | 0,00                              | 0,00              | 0,00         | 0,00              | 0,00                     | 0,00 |
| 2015-Agencia Municipal da Ciencia e Tecn  | 0,00                           | 0,00                              | 0,00              | 0,00         | 0,00              | 0,00                     | 0,00 |
| 2015-Fundo Municipal de Saude             | 0,00                           | 0,00                              | 0,00              | 0,00         | 0,00              | 0,00                     | 0,00 |
| 2015-Secretaria Municipal de Saude - Sms  | 41.094,25                      | 0,00                              | 0,00              | 0,00         | 0,00              | 41.094,25                | 0,00 |
| 2015-Fundo Municipal de Assistencia Soci  | 13.988,98                      | 0,00                              | 0,00              | 0,00         | 0,00              | 13.988,98                | 0,00 |
| 2015-Fundo Mun dos Direitos da Crianca e  | 5.848,95                       | 0,00                              | 1.949,65          | 0,00         | 1.949,65          | 3.899,30                 | 0,00 |
| 2015-Secretaria Municipal de Assistencia  | 57.682,23                      | 0,00                              | 0,00              | 0,00         | 0,00              | 57.682,23                | 0,00 |
| 2015-Secretaria de Politicas Publicas pa  | 48.042,33                      | 0,00                              | 16.014,11         | 0,00         | 16.014,11         | 32.028,22                | 0,00 |
| 2015-Secretaria do Planejamento Administ  | 933.277,97                     | 0,00                              | 306.892,67        | 0,00         | 306.892,67        | 630.085,32               | 0,00 |
| 2015-Secretaria Municipal da Juventude e  | 124.790,70                     | 0,00                              | 41.596,90         | 0,00         | 41.596,90         | 83.193,80                | 0,00 |
| 2016-Secretaria Municipal da Fazenda - S  | 0,00                           | 0,00                              | 0,00              | 0,00         | 0,00              | 0,00                     | 0,00 |
| 2016-Gabinete do Prefeito - Gapre         | 0,00                           | 0,00                              | 0,00              | 0,00         | 0,00              | 0,00                     | 0,00 |
| 2016-Departamento Municipal de Transito   | 0,00                           | 0,00                              | 0,00              | 0,00         | 0,00              | 0,00                     | 0,00 |
| 2016-Procuradoria Geral do Município - P  | 0,00                           | 0,00                              | 0,00              | 0,00         | 0,00              | 0,00                     | 0,00 |
| 2016-Secretaria de Cultura e Turismo      | 0,00                           | 0,00                              | 0,00              | 0,00         | 0,00              | 0,00                     | 0,00 |
| 2016-Secretaria Municipal de Esporte      | 0,00                           | 0,00                              | 0,00              | 0,00         | 0,00              | 0,00                     | 0,00 |
| 2016-Secretaria Municipal do Desenvolvim  | 0,00                           | 157.754,78                        | 78.877,39         | 0,00         | 78.877,39         | 78.877,39                | 0,00 |
| 2016-Autarquia Municipal de Desenvolvine  | 0,00                           | 0,00                              | 0,00              | 0,00         | 0,00              | 0,00                     | 0,00 |
| 2016-Secretaria Municipal das Obras e De  | 0,00                           | 0,00                              | 0,00              | 0,00         | 0,00              | 0,00                     | 0,00 |





RREO - ANEXO 7 (LRF, Art 53, inciso V)

| PODER / ÓRGÃO                               | RESTOS A PAGAR NÃO PROCESSADOS  |                                      |                   |              |                   |                          |  |
|---|---------------------------------|--------------------------------------|-------------------|--------------|-------------------|--------------------------|--|
|   | INSCRITOS                       |                                      | LIQUIDADOS<br>(h) | PAGOS<br>(i) | CANCELADOS<br>(j) | SALDO<br>(k)=(f+g)-(i+j) |  |
|   | EM EXERCÍCIOS ANTERIORES<br>(f) | EM 31 DE DEZ, EXERC. ANTERIOR<br>(g) |                   |              |                   |                          |  |
| 2016-Fundo de Manutenção da Educação Bás    | 0,00                            | 0,00                                 | 0,00              | 0,00         | 0,00              | 0,00                     |  |
| 2016-Secretaria Municipal da Educação Ba    | 0,00                            | 0,00                                 | 0,00              | 0,00         | 0,00              | 0,00                     |  |
| 2016-Fundo Municipal de Saude               | 0,00                            | 32.036,67                            | 23.100,00         | 23.100,00    | 0,00              | 8.936,67                 |  |
| 2016-Secretaria Municipal de Saude - Sms    | 0,00                            | 0,00                                 | 0,00              | 0,00         | 0,00              | 0,00                     |  |
| 2016-Fundo Municipal de Assistencia Soci    | 0,00                            | 0,00                                 | 0,00              | 0,00         | 0,00              | 0,00                     |  |
| 2016-Fundo Mun. dos direitos da Crianca e   | 0,00                            | 41.000,00                            | 20.500,00         | 0,00         | 20.500,00         | 20.500,00                |  |
| 2016-Secretaria Municipal de Assistencia    | 0,00                            | 54.000,00                            | 0,00              | 0,00         | 0,00              | 54.000,00                |  |
| 2016-Secretaria de Politicas Publicas pa    | 0,00                            | 258.444,44                           | 129.222,22        | 0,00         | 129.222,22        | 129.222,22               |  |
| 2016-Servico Autonomo de Agua e Esgoto      | 0,00                            | 15.839,10                            | 15.839,10         | 15.839,10    | 0,00              | 0,00                     |  |
| 2016-Secretaria do Planejamento, Adminis    | 0,00                            | 466.358,80                           | 233.179,40        | 0,00         | 233.179,40        | 233.179,40               |  |
| 2016-Secretaria Municipal da Juventude e    | 0,00                            | 223.498,30                           | 111.749,15        | 0,00         | 111.749,15        | 111.749,15               |  |
| Legislativo                                 | 3.020,00                        | 92,75                                | 92,75             | 92,75        | 1.510,00          | 1.510,00                 |  |
| 2012-Camara Municipal de Limoeiro do Nor    | 3.020,00                        | 0,00                                 | 0,00              | 0,00         | 1.510,00          | 1.510,00                 |  |
| 2016-Camara Municipal de Limoeiro do Nor    | 0,00                            | 92,75                                | 92,75             | 92,75        | 0,00              | 0,00                     |  |
| Judiciário                                  | 0,00                            | 0,00                                 | 0,00              | 0,00         | 0,00              | 0,00                     |  |
| Ministério Público                          | 0,00                            | 0,00                                 | 0,00              | 0,00         | 0,00              | 0,00                     |  |
| RESTOS A PAGAR<br>(INTRA-ORÇAMENTÁRIO (II)) | 0,00                            | 0,00                                 | 0,00              | 0,00         | 0,00              | 0,00                     |  |
| 2013-Procuradoria Geral do Municipio        | 0,00                            | 0,00                                 | 0,00              | 0,00         | 0,00              | 0,00                     |  |
| 2013-Secretaria de Esporte e Juventude      | 0,00                            | 0,00                                 | 0,00              | 0,00         | 0,00              | 0,00                     |  |
| 2013-Secretaria de Des. Rural e Meio Amb    | 0,00                            | 0,00                                 | 0,00              | 0,00         | 0,00              | 0,00                     |  |
| 2013-Fundo Municipal de Educacao            | 0,00                            | 0,00                                 | 0,00              | 0,00         | 0,00              | 0,00                     |  |



RREO - ANEXO 7 (LRF, Art 53, inciso V)

| PODER / ÓRGÃO                                     | RESTOS A PAGAR NÃO PROCESSADOS     |   |                     |                  |                     |                          |
|---|------------------------------------|---|---------------------|------------------|---------------------|--------------------------|
|   | INSCRITOS                          |   | LIQUIDADOS<br>(h)   | PAGOS<br>(i)     | CANCELADOS<br>(j)   | SALDO<br>(k)=(f+g)-(i+j) |
|   | EM EXERCÍCIOS<br>ANTERIORES<br>(f) | EM 31 DE DEZ.<br>EXERC. ANTERIOR<br>(g) |                     |                  |                     |                          |
| 2013-Fundo Municipal de Assistencia Soci          | 0,00                               | 0,00                                    | 0,00                | 0,00             | 0,00                | 0,00                     |
| 2014-Fundo Municipal de Educacao                  | 0,00                               | 0,00                                    | 0,00                | 0,00             | 0,00                | 0,00                     |
| <b>TOTAL (III)=(I)+(II)</b>                       | <b>5.180.078,98</b>                | <b>1.249.024,84</b>                     | <b>1.439.146,77</b> | <b>39.031,85</b> | <b>2.772.930,55</b> | <b>3.667.141,42</b>      |
| <b>TOTAL DOS SALDOS A PAGAR (III e)+(III k) =</b> |                                    |   |                     |                  |                     | <b>23.185.915,45</b>     |

FONTE: SISTEMA: Aspec Informática - UNIDADE RESPONSÁVEL: Prefeitura Municipal de Limoeiro do Norte - DATA DA EMISSÃO: 25/01/2018 - HORA DA EMISSÃO: 14:10:20

NOTAS: - Os movimentos de 'liquidação de restos a pagar', 'anulação de liquidação de restos a pagar', 'anulação de pagamento' e 'reinscrição' não possuem colunas específicas neste modelo do STN, tendo sido alocados na coluna mais semelhante.

- Mesmo que o balanço de 2017 esteja encerrado, neste relatório não constam os restos a pagar inscritos em 2017

José Maria de Oliveira Lucena  
CPF: 245.276.293-87  
CRC-CE 0237450-6

JOSÉ MARIA DE OLIVEIRA LUCENA,  
PREFEITO MUNICIPAL

ASCONJ - ASSESSOR CONTÁBIL SS - EPP  
CONTADOR

ANTÔNIO JERIVAN FILHO  
SECRETÁRIO MUNICIPAL DA SEGEF

R\$ 1,00

RREO - ANEXO 8 (LDB, Art.72)

RECEITAS DO ENSINO

|   | PREVISÃO INICIAL | PREVISÃO ATUALIZADA (a) | RECEITAS REALIZADAS |                   |
|---|------------------|-------------------------|---------------------|-------------------|
|   |                  |                         | ATÉ O BIMESTRE (b)  | % (c) = (b/a)x100 |
| <b>RECEITA RESULTANTE DE IMPOSTOS (caput do art. 212 da Constituição)</b>                   | 4.632.558,00     | 4.632.558,00            | 6.781.569,39        | 146,39            |
| <b>1 - RECEITAS DE IMPOSTOS</b>   |                  |                         |                     |                   |
| 1.1 - Receita resultante do imposto sobre a Propriedade Predial e Territorial Urbana - IPTU | 186.370,00       | 186.370,00              | 243.088,67          | 130,43            |
| 1.1.1 - IPTU  | 186.370,00       | 186.370,00              | 243.088,67          | 130,43            |
| 1.1.2 - Multas, Juros de Mora, Dívidas Ativa e Outros Encargos do IPTU                      | 0,00             | 0,00                    | 0,00                | 0,00              |
| 1.2 - Receita resultante do imposto sobre transmissão "inter vivos" - ITBI                  | 309.860,00       | 309.860,00              | 311.529,44          | 100,54            |
| 1.2.1 - ITBI  | 309.860,00       | 309.860,00              | 311.529,44          | 100,54            |
| 1.2.2 - Multas, Juros de Mora, Dívidas Ativa e Outros Encargos do ITBI                      | 0,00             | 0,00                    | 0,00                | 0,00              |
| 1.3 - Receita resultante do imposto sobre serviços de qualquer natureza - ISS               | 2.023.304,00     | 2.023.304,00            | 3.352.984,05        | 165,72            |
| 1.3.1 - ISS   | 2.023.304,00     | 2.023.304,00            | 3.352.984,05        | 165,72            |
| 1.3.2 - Multas, Juros de Mora, Dívidas Ativa e Outros Encargos do ISS                       | 0,00             | 0,00                    | 0,00                | 0,00              |
| 1.4 - Receita resultante do imposto de renda retido na fonte - IRRF                         | 2.113.024,00     | 2.113.024,00            | 2.873.967,23        | 136,01            |
| 1.5 - Receita resultante do imposto territorial rural - ITR                                 | 0,00             | 0,00                    | 0,00                | 0,00              |
| 1.5.1 - ITR   | 0,00             | 0,00                    | 0,00                | 0,00              |
| 1.5.2 - Multas, Juros de Mora, Dívidas Ativa e Outros Encargos do ITR                       | 0,00             | 0,00                    | 0,00                | 0,00              |
| <b>2 - RECEITA DE TRANSFERÊNCIAS CONSTITUCIONAIS E LEGAIS</b>                               |                  |                         |                     |                   |
| 2.1 - Cota parte do FPM   | 44.873.322,00    | 44.873.322,00           | 46.352.101,14       | 103,30            |
| 2.1.1 - Parcela referente à CF, art. 159, I, alínea b                                       | 33.539.792,00    | 33.539.792,00           | 31.206.372,72       | 93,04             |
| 2.1.2 - Parcela referente à CF, art. 159, I, alínea d                                       | 31.060.540,00    | 31.060.540,00           | 28.621.231,94       | 92,15             |
| 2.1.3 - Parcela referente à CF, art. 159, I, alínea e                                       | 1.384.152,00     | 1.384.152,00            | 1.272.381,44        | 91,92             |
| 2.2 - Cota parte do ICMS  | 1.095.100,00     | 1.095.100,00            | 1.312.759,34        | 119,88            |
| 2.3 - ICMS - desoneração - L.C. 87/1996   | 9.639.180,00     | 9.639.180,00            | 12.488.291,11       | 129,56            |
| 2.4 - Cota parte IPI - Exportação   | 51.970,00        | 51.970,00               | 37.126,20           | 71,44             |
| 2.5 - Cota parte ITR  | 51.970,00        | 51.970,00               | 38.604,98           | 74,28             |
| 2.6 - Cota parte IPVA   | 20.770,00        | 20.770,00               | 34.088,84           | 164,13            |
| 2.7 - Cota parte IOF-ouro   | 1.559.250,00     | 1.559.250,00            | 2.547.617,29        | 163,39            |
|   | 10.390,00        | 10.390,00               | 0,00                | 0,00              |

| 3 - TOTAL DA RECEITA DE IMPOSTOS (1 + 2)   |                  | 49.505.880,00           | 49.505.880,00      | 53.443.290,61                       | 107,33 |
|--|------------------|-------------------------|--------------------|-------------------------------------|--------|
| RECEITAS ADICIONAIS PARA FINANCIAMENTO DO ENSINO   |                  |                         |                    |                                     |        |
|  | PREVISÃO INICIAL | PREVISÃO ATUALIZADA (a) | ATÉ O BIMESTRE (b) | RECEITAS REALIZADAS (c) = (b/a)x100 |        |
| 4 - RECEITAS DE APLICAÇÃO FINANCEIRA DE OUTROS RECURSOS DE IMPOSTOS VINCULADOS AO ENSINO | 0,00             | 0,00                    | 0,00               | 0,00                                | 0,00   |
| 5 - RECEITAS DE TRANSFERÊNCIAS DO FNDE   | 2.261.270,00     | 2.261.270,00            | 2.340.029,34       | 103,48                              |        |
| 5.1 - Transferências do salário-educação   | 900.000,00       | 900.000,00              | 1.133.905,06       | 125,99                              |        |
| 5.2 - Transferências diretas - PDDE  | 20.760,00        | 20.760,00               | 0,00               | 0,00                                |        |
| 5.3 - Transferências diretas - PNAE  | 874.910,00       | 874.910,00              | 775.347,20         | 88,62                               |        |
| 5.4 - Transferências diretas - PNATE   | 431.900,00       | 431.900,00              | 351.120,39         | 81,30                               |        |
| 5.5 - Outras transferências do FNDE  | 33.700,00        | 33.700,00               | 20.631,86          | 61,22                               |        |
| 5.6 - Aplicação financeira dos recursos do FNDE  | 0,00             | 0,00                    | 59.024,83          | 0,00                                |        |
| 6 - RECEITAS DE TRANSFERÊNCIAS DE CONVÊNIOS  | 831.600,00       | 831.600,00              | 19,24              | 0,00                                |        |
| 6.1 - Transferências de convênios  | 831.600,00       | 831.600,00              | 0,00               | 0,00                                |        |
| 6.2 - Aplicação financeira dos recursos de convênios                                     | 0,00             | 0,00                    | 19,24              | 0,00                                |        |
| 7 - RECEITA DE OPERAÇÕES DE CRÉDITO  | 0,00             | 0,00                    | 0,00               | 0,00                                |        |
| 8 - OUTRAS RECEITAS PARA FINANCIAMENTO DO ENSINO   | 0,00             | 0,00                    | 354.628,79         | 0,00                                |        |
| 9 - TOTAL DAS RECEITAS ADICIONAIS PARA FINANCIAMENTO DO ENSINO (4+5+6+7+8)               | 3.092.870,00     | 3.092.870,00            | 2.694.677,37       | 87,13                               |        |
| FUNDEB   |                  |                         |                    |                                     |        |
|  | PREVISÃO INICIAL | PREVISÃO ATUALIZADA (a) | ATÉ O BIMESTRE (b) | RECEITAS REALIZADAS (c) = (b/a)x100 |        |
| 10 - RECEITAS DESTINADAS AO FUNDEB   | 8.476.736,00     | 8.476.736,00            | 8.753.391,89       | 103,26                              |        |
| 10.1 - Cota-parte FPM destinado ao Fundeb (20% de 2.1.1.)                                | 6.212.108,00     | 6.212.108,00            | 5.724.246,07       | 92,15                               |        |
| 10.2 - Cota-parte ICMS destinado ao Fundeb (20% de 2.2.)                                 | 1.927.836,00     | 1.927.836,00            | 2.497.658,33       | 129,56                              |        |






Ceará  
Governho Municipal de Limoeiro do Norte  
Consolidado

RELATÓRIO RESUMIDO DA EXECUÇÃO ORÇAMENTÁRIA  
DEMONSTR. DAS RECEITAS E DESPESAS  
COM MANUTENÇÃO E DESENV. DO ENSINO - MDE  
ORÇAMENTOS FISCAL E DA SEGURIDADE SOCIAL  
6º bimestre de 2017 (Novembro a Dezembro)

Pag.: 0003

|  |               |               |               |        |
|--|---------------|---------------|---------------|--------|
| 10.3 - Cota-parte ICMS-desoneração destinado ao Fundeb (20% de 2.3)      | 10.394,00     | 10.394,00     | 7.425,24      | 71,44  |
| 10.4 - Cota-parte IPI destinado ao Fundeb (20% de 2.4)                   | 10.394,00     | 10.394,00     | 7.721,06      | 74,28  |
| 10.5 - Cota-parte ITR destinado ao Fundeb (20% de ((1.5 - 1.5.5) + 2.5)) | 4.154,00      | 4.154,00      | 6.817,66      | 164,12 |
| 10.6 - Cota-parte IPVA destinado ao Fundeb (20% de 2.6)                  | 311.850,00    | 311.850,00    | 509.523,53    | 163,39 |
| 11 - RECEITAS RECEBIDAS DO FUNDEB  | 25.569.560,00 | 25.569.560,00 | 24.251.340,97 | 94,84  |
| 11.1 - Transferência de recursos do Fundeb                               | 19.145.880,00 | 19.145.880,00 | 18.354.478,10 | 95,87  |
| 11.2 - Complementação da União ao Fundeb                                 | 6.268.180,00  | 6.268.180,00  | 5.837.723,87  | 93,13  |
| 11.3 - Receita de aplicação financeira dos recursos do Fundeb            | 155.500,00    | 155.500,00    | 59.139,00     | 0,00   |
| 12 - RESULTADO LÍQUIDO DAS TRANSFERÊNCIAS DO FUNDEB (11.1 - 10)          | 10.669.144,00 | 10.669.144,00 | 9.601.086,21  | 89,99  |

[SE RESULTADO LÍQUIDO DA TRANSFERÊNCIA (12)>0] = ACRÉSCIMO RESULTANTE DAS TRANSFERÊNCIAS DO FUNDEB  
[SE RESULTADO LÍQUIDO DA TRANSFERÊNCIA (12)<0] = DECRÉSCIMO RESULTANTE DAS TRANSFERÊNCIAS DO FUNDEB

| DESPESAS DO FUNDEB   | DOTAÇÃO INICIAL | DOTAÇÃO ATUALIZADA (d) | DESPESAS EMPENHADAS |                 | DESPESAS LIQUIDADAS |                 |       |
|--|-----------------|------------------------|---------------------|-----------------|---------------------|-----------------|-------|
|  |                 |                        | ATÉ O BIMESTRE (e)  | % (F)=(e/d)x100 | ATÉ O BIMESTRE (g)  | % (h)=(g/d)x100 |       |
| 13-PAGAMENTO DOS PROFISSIONAIS DO MAGISTÉRIO                 | 14.579.736,00   | 21.304.811,12          | 20.597.747,51       | 96,68           | 20.597.747,51       | 96,68           |       |
| 13.1 - Com educação infantil                                 | 643.200,00      | 0,00                   | 0,00                | 0,00            | 0,00                | 0,00            |       |
| 13.2 - Com ensino fundamental                                | 13.936.536,00   | 21.304.811,12          | 20.597.747,51       | 96,68           | 20.597.747,51       | 96,68           |       |
| 14-OUTRAS DESPESAS   | 9.719.824,00    | 6.975.605,14           | 6.697.898,82        | 96,02           | 6.690.200,02        | 95,91           |       |
| 14.1 - Com educação infantil                                 | 428.800,00      | 1.132.656,26           | 1.041.166,80        | 91,92           | 1.041.166,80        | 91,92           |       |
| 14.2 - Com ensino fundamental                                | 9.291.024,00    | 5.842.948,88           | 5.656.732,02        | 96,81           | 5.649.033,22        | 96,68           |       |
| 15 - Total das despesas do Fundeb                            | 24.299.560,00   | 28.280.416,26          | 27.295.646,33       | 96,52           | 27.287.947,53       | 96,49           |       |
| DEDUÇÕES PARA FINS DO LIMITE DO FUNDEB                       |                 |                        |                     |                 |                     |                 | VALOR |
| 16-Restos a pagar inscritos no exercício sem disponibilidade |                 |                        |                     |                 |                     |                 |       |









OUTRAS INFORMAÇÕES PARA CONTROLE

| OUTRAS DESPESAS CUSTEADAS COM RECEITAS ADICIONAIS PARA FINANCIAMENTO DO ENSINO                              | DOTAÇÃO INICIAL | DOTAÇÃO ATUALIZADA (d) | DESPESAS EMPENHADAS |                 | DESPESAS LIQUIDADAS |                 |
|---|-----------------|------------------------|---------------------|-----------------|---------------------|-----------------|
|   |                 |                        | ATÉ O BIMESTRE (e)  | % (f)=(e/d)x100 | ATÉ O BIMESTRE (g)  | % (h)=(g/d)x100 |
| 39 - Despesas custeadas com a aplicação financeira de outros recursos de impostos vinculados ao ensino      | 0,00            | 0,00                   | 0,00                | 0,00            | 0,00                | 0,00            |
| 40 - Despesas custeadas com a contribuição social do salário-educação                                       | 900.000,00      | 900.000,00             | 979.211,60          | 100,00          | 979.211,60          | 100,00          |
| 41 - Despesas custeadas com operações de crédito  | 0,00            | 0,00                   | 0,00                | 0,00            | 0,00                | 0,00            |
| 42 - Despesas custeadas com outras receitas para financiamento do ensino                                    | 2.192.870,00    | 2.192.870,00           | 0,00                | 0,00            | 0,00                | 0,00            |
| 43 - Total das outras despesas custeadas com receitas adicionais para financiamento do ensino (39+40+41+42) | 3.092.870,00    | 3.092.870,00           | 979.211,60          | 100,00          | 979.211,60          | 100,00          |
| 44 - Total geral das despesas com educação (44)=(28+43)   | 33.613.030,00   | 36.138.776,26          | 31.445.972,14       | 100,00          | 31.445.972,14       | 100,00          |

RESTOS A PAGAR INSCRITOS COM DISPONIBILIDADE FINANCEIRA DE RECURSOS DE IMPOSTOS VINCULADOS AO ENSINO

|   | SALDO ATÉ O BIMESTRE | CANCELADO EM 2017 (j) |
|---|----------------------|-----------------------|
| 45 - Restos a pagar de despesas com MDE                         | 286.978,60           | 0,00                  |
| 45.1 - Executadas com recursos de impostos vinculados ao ensino | 47.006,33            | 0,00                  |
| 45.2 - Executadas com recursos do FUNDEB                        | 239.972,27           | 0,00                  |

CONTROLE DA DISPONIBILIDADE FINANCEIRA

|   | FUNDEB     | SALÁRIO EDUCAÇÃO |
|---|------------|------------------|
| 46-DISPONIBILIDADE FINANCEIRA EM 31 DE DEZEMBRO DE 2016 | 239.972,27 | 643,78           |

|  |               |              |
|--|---------------|--------------|
| 47-(+) INGRESSO DE RECURSOS ATÉ O BIMESTRE                         | 24.192.201,97 | 1.133.905,06 |
| 48-(-) PAGAMENTOS EFETUADOS ATÉ O BIMESTRE                         | 24.488.448,44 | 574.477,04   |
| 48.1-(-) Orçamento do exercício                                    | 24.488.448,44 | 574.477,04   |
| 48.2-(-) Restos a pagar  | 0,00          | 0,00         |
| 49-(+) RECEITA DE APLICAÇÃO FINANCEIRA DOS RECURSOS ATÉ O BIMESTRE | 59.139,00     | 18.431,08    |
| 50-(=) DISPONIBILIDADE FINANCEIRA ATÉ O BIMESTRE                   | 2.864,80      | 578.502,88   |
| 51-(+) Ajustes   | 0,00          | 0,00         |
| 51.1 - Retenções   | 0,00          | 0,00         |
| 51.2 - Conciliação bancária  | 0,00          | 0,00         |
| 52-(=) SALDO FINANCEIRO CONCILIADO                                 | 2.864,80      | 578.502,88   |

FONTE: SISTEMA: Aspec Informática - UNIDADE RESPONSÁVEL: Prefeitura Municipal de Limoeiro do Norte - DATA DA EMISSÃO: 29/01/2018 - HORA DA EMISSÃO: 15:59:58

Notas: Limites mínimos anuais a serem cumpridos no encerramento do exercício

Art. 21. Inciso 2º, Lei 11.494/2007: Até 5% dos recursos recebidos à conta dos fundos, inclusive relativos à complementação da união recebidos nos termos do Inciso 1º do art. 6º desta Lei, poderão ser utilizados no 1º trimestre do exercício imediatamente subsequente, mediante abertura de crédito adicional.

Caput do Artigo 212 da CF/1988.

Os valores referentes à parcela dos restos a pagar inscritos em disponibilidade financeira vinculada à educação deverão ser informadas somente no RREO do último bimestre do exercício.

Limites mínimos anuais a serem cumpridos no encerramento do exercício, no âmbito atuação prioritária, conforme LDB, art. 11, V.

Nos cinco primeiros bimestres do exercício o acompanhamento poderá ser feito com base na despesa empenhada ou na despesa liquidada. No último bimestre do exercício, o valor deverá corresponder ao total da despesa empenhada.

Essa coluna poderá ser apresentada somente no último bimestre.

- Este relatório foi impresso sem considerar 'restos a pagar não processados'.

RREO - ANEXO 12 (LC 141/2012, art.35)

R\$ 1,00

| RECEITAS PARA APLICAÇÃO EM AÇÕES E SERVIÇOS PÚBLICOS DE SAÚDE                             | PREVISÃO INICIAL     | PREVISÃO ATUALIZADA (a) | RECEITAS REALIZADAS  |               |
|---|----------------------|-------------------------|----------------------|---------------|
|   |                      |                         | ATÉ O BIMESTRE (b)   | % (b/a)*100   |
| RECEITAS DE IMPOSTOS LÍQUIDA (I)  | 4.632.558,00         | 4.632.558,00            | 6.781.569,39         | 146,39        |
| Imposto Predial e Territorial Urbano - IPTU   | 186.370,00           | 186.370,00              | 243.088,67           | 130,43        |
| Imposto Sobre Transmissão de Bens Interviivos - ITBI                                      | 309.860,00           | 309.860,00              | 311.529,44           | 100,54        |
| Imposto Sobre Serviços de Qualquer Natureza - ISS   | 2.023.304,00         | 2.023.304,00            | 3.352.984,05         | 165,72        |
| Imposto de Renda Retido na Fonte - IRRF   | 2.113.024,00         | 2.113.024,00            | 2.873.967,23         | 136,01        |
| Imposto Territorial Rural - ITR   | 0,00                 | 0,00                    | 0,00                 | 0,00          |
| Multas, Juros de Mora e Outros Encargos de Impostos                                       | 0,00                 | 0,00                    | 0,00                 | 0,00          |
| Dívida Ativa de Impostos  | 0,00                 | 0,00                    | 0,00                 | 0,00          |
| Multas, Juros de Mora e Outros Encargos da Dívida Ativa                                   | 0,00                 | 0,00                    | 0,00                 | 0,00          |
| RECEITAS DE TRANSFERÊNCIAS CONSTITUCIONAIS E LEGAIS (II)                                  | 43.478.780,00        | 43.478.780,00           | 45.079.719,70        | 103,68        |
| Cota Parte FPM  | 32.155.640,00        | 32.155.640,00           | 29.933.991,28        | 93,09         |
| Cota Parte ITR  | 20.770,00            | 20.770,00               | 34.088,84            | 164,13        |
| Cota Parte IPVA   | 1.559.250,00         | 1.559.250,00            | 2.547.617,29         | 163,39        |
| Cota Parte ICMS   | 9.639.180,00         | 9.639.180,00            | 12.488.291,11        | 129,56        |
| Cota Parte IPI - Exportação   | 51.970,00            | 51.970,00               | 38.604,98            | 74,28         |
| Compensações Financeiras Provenientes de Impostos e Transferências Constitucionais        | 51.970,00            | 51.970,00               | 37.126,20            | 71,44         |
| Desoneração ICMS LC 87/97   | 51.970,00            | 51.970,00               | 37.126,20            | 71,44         |
| Outras  | 0,00                 | 0,00                    | 0,00                 | 0,00          |
| <b>TOTAL DE RECEITAS PARA APLICAÇÃO EM AÇÕES E SERVIÇOS PÚBLICOS DE SAÚDE(III) = I+II</b> | <b>48.111.338,00</b> | <b>48.111.338,00</b>    | <b>51.861.289,09</b> | <b>107,79</b> |

| RECEITAS ADICIONAIS PARA FINANCIAMENTO DA SAÚDE                                  | PREVISÃO INICIAL | PREVISÃO ATUALIZADA (c) | RECEITAS REALIZADAS |             |
|--|------------------|-------------------------|---------------------|-------------|
|  |                  |                         | ATÉ O BIMESTRE (d)  | % (d/c)*100 |
| TRANSFERÊNCIAS DE RECURSOS DO SISTEMA ÚNICO DE SAÚDE - SUS Provenientes da União | 18.182.280,00    | 18.182.280,00           | 19.075.109,51       | 104,64      |
|  | 16.726.990,00    | 16.726.990,00           | 16.350.375,86       | 97,75       |



RELATORIO RESUMIDO DA EXECUCAO ORCAMENTARIA  
DEMONSTRATIVO DAS RECEITAS DE IMPOSTOS E  
DAS DESPESAS PROPRIAS COM SAUDE  
ORCAMENTOS FISCAL E DA SEGURIDADE SOCIAL  
6º bimestre de 2017 (Novembro a Dezembro)

|   |                      |                      |                      |               |
|---|----------------------|----------------------|----------------------|---------------|
| Proventos do Estado   | 1.351.340,00         | 1.351.340,00         | 2.522.589,89         | 186,67        |
| Proventos de Outros Municípios                                  | 0,00                 | 0,00                 | 0,00                 | 0,00          |
| Outras Receitas do SUS  | 103.950,00           | 103.950,00           | 152.143,76           | 146,36        |
| TRANSFERÊNCIAS VOLUNTÁRIAS                                      | 0,00                 | 0,00                 | 0,00                 | 0,00          |
| RECEITAS DE OPERAÇÕES DE CRÉDITO VINCULADAS À SAÚDE             | 0,00                 | 0,00                 | 0,00                 | 0,00          |
| OUTRAS RECEITAS PARA FINANCIAMENTO DA SAÚDE                     | 54.572,50            | 54.572,50            | 6.967,59             | 12,77         |
| <b>TOTAL DE RECEITAS ADICIONAIS PARA FINANCIAMENTO DA SAÚDE</b> | <b>18.236.852,50</b> | <b>18.236.852,50</b> | <b>19.032.077,10</b> | <b>104,36</b> |

| DESPESAS COM SAÚDE<br>(por grupo de natureza de despesa) | DOTAÇÃO INICIAL      | DOTAÇÃO ATUALIZADA (e) | DESPESAS EMPENHADAS  |              | DESPESAS LIQUIDADAS  |              | INSCRITAS EM RESTOS A PAGAR NÃO PROCESSADOS |
|--|----------------------|------------------------|----------------------|--------------|----------------------|--------------|---|
|  |                      |                        | ATÉ O BIMESTRE (f)   | (f/e) x 100  | ATÉ O BIMESTRE (g)   | (g/e) x 100  |   |
| DESPESAS CORRENTES                                       | 23.604.738,03        | 32.115.507,03          | 28.391.475,21        | 88,40        | 28.088.508,64        | 87,46        | 302.966,57                                  |
| Pessoal e Encargos Sociais                               | 14.183.341,64        | 14.209.091,64          | 12.998.731,15        | 91,48        | 12.998.731,15        | 91,48        | 0,00  |
| Juros e Encargos da Dívida                               | 0,00                 | 0,00                   | 0,00                 | 0,00         | 0,00                 | 0,00         | 0,00  |
| Outras Despesas Correntes                                | 9.421.396,39         | 17.906.415,39          | 15.392.744,06        | 85,96        | 15.089.777,49        | 84,27        | 302.966,57                                  |
| DESPESAS DE CAPITAL                                      | 1.512.002,69         | 1.334.102,69           | 690.178,11           | 51,73        | 690.178,11           | 51,73        | 0,00  |
| Investimentos  | 1.504.002,69         | 1.326.102,69           | 690.178,11           | 52,05        | 690.178,11           | 52,05        | 0,00  |
| Inversões Financeiras                                    | 8.000,00             | 8.000,00               | 0,00                 | 0,00         | 0,00                 | 0,00         | 0,00  |
| Amortização de Dívidas                                   | 0,00                 | 0,00                   | 0,00                 | 0,00         | 0,00                 | 0,00         | 0,00  |
| <b>TOTAL DAS DESPESAS COM SAÚDE (IV)</b>                 | <b>25.116.740,72</b> | <b>33.449.609,72</b>   | <b>29.081.653,32</b> | <b>86,94</b> | <b>28.778.686,75</b> | <b>86,04</b> | <b>302.966,57</b>                           |

| DESPESAS COM SAÚDE NÃO COMPUTADAS PARA FINS DE APURAÇÃO DO PERCENTUAL MÍNIMO     | DOTAÇÃO INICIAL | DOTAÇÃO ATUALIZADA | DESPESAS EMPENHADAS |               | DESPESAS LIQUIDADAS |               | INSCRITAS EM RESTOS A PAGAR NÃO PROCESSADOS |
|--|-----------------|--------------------|---------------------|---------------|---------------------|---------------|---|
|  |                 |                    | ATÉ O BIMESTRE (h)  | (h/IVF) x 100 | ATÉ O BIMESTRE (i)  | (i/IVg) x 100 |   |
| DESPESAS COM INATIVOS E PENSIONISTAS   | 0,00            | 0,00               | 0,00                | 0,00          | 0,00                | 0,00          | 0,00  |
| DESPESAS COM ASSISTÊNCIA À SAÚDE QUE NÃO ATENDE AO PRINCÍPIO DE ACESSO UNIVERSAL | 0,00            | 0,00               | 0,00                | 0,00          | 0,00                | 0,00          | 0,00  |
| DESPESAS CUSTEADAS COM OUTROS RECURSOS   | 18.236.852,50   | 18.189.247,59      | 19.032.077,10       | 65,44         | 19.032.077,10       | 66,13         | 0,00  |

|  |                      |                      |                      |               |                      |               |                     |
|--|----------------------|----------------------|----------------------|---------------|----------------------|---------------|---------------------|
| Recursos de Transferências do Sistema Único de Saúde - SUS   | 18.182.280,00        | 18.182.280,00        | 19.025.109,51        | 65,42         | 19.025.109,51        | 66,11         | 0,00                |
| Recursos de Operações de Crédito   | 0,00                 | 0,00                 | 0,00                 | 0,00          | 0,00                 | 0,00          | 0,00                |
| Outros Recursos  | 54.572,50            | 6.967,59             | 6.967,59             | 0,02          | 6.967,59             | 0,02          | 0,00                |
| OUTRAS AÇÕES E SERVIÇOS NÃO COMPUTADOS   | 0,00                 | 0,00                 | 0,00                 | 0,00          | 0,00                 | 0,00          | 0,00                |
| RESTOS A PAGAR NÃO PROCESSADOS INSCRITOS INDEVIDAMENTE NO EXERCÍCIO  | 0,00                 | 0,00                 | 0,00                 | 0,00          | 0,00                 | 0,00          | 0,00                |
| SEM DISPONIBILIDADE FINANCEIRA   | 0,00                 | 0,00                 | 0,00                 | 0,00          | 0,00                 | 0,00          | 0,00                |
| DESPESAS CUSTEADAS COM DISPONIBILIDADE DE CAIXA VINCULADA AOS RESTOS A PAGAR CANCELADOS  | 0,00                 | 0,00                 | 0,00                 | 0,00          | 0,00                 | 0,00          | 0,00                |
| DESPESAS CUSTEADAS COM RECURSOS VINCULADOS A PARCELA DO PERCENTUAL MÍNIMO QUE NÃO FOI APLICADA EM AÇÕES E SERVIÇOS DE EM EXERCÍCIOS ANTERIORES | 0,00                 | 0,00                 | 0,00                 | 0,00          | 0,00                 | 0,00          | 0,00                |
| <b>TOTAL DAS DESPESAS COM NÃO COMPUTADAS (V)</b>   | <b>18.236.852,50</b> | <b>18.189.247,59</b> | <b>19.032.077,10</b> | <b>104,63</b> | <b>19.938.318,57</b> | <b>109,62</b> | <b>-906.241,47</b>  |
| <b>TOTAL DAS DESPESAS COM AÇÕES E SERVIÇOS PÚBLICOS DE SAÚDE (VI)=(IV-V)</b>   | <b>6.879.888,22</b>  | <b>15.260.362,13</b> | <b>10.049.576,22</b> | <b>65,65</b>  | <b>8.840.368,18</b>  | <b>57,93</b>  | <b>1.209.208,04</b> |

PERCENTUAL DE APLICAÇÃO EM AÇÕES E SERVIÇOS PÚBLICOS DE SAÚDE SOBRE A RECEITAS DE IMPOSTOS LÍQ. E TRANSF. CONSTITUC. E LEGAIS (VII%) =  $\frac{(VI(h \text{ ou } i))}{(IIBb) * 100}$  - LIMITE CONSTITUCIONAL 15%  
VALOR REFERENTE A DIFERENÇA ENTRE O VALOR EXECUTADO E O LIMITE MÍNIMO CONSTITUCIONAL  $(VI(h \text{ ou } i) - (15 * IIBb) / 100)$

19,38

2.270.382,86

| EXECUÇÃO DE RESTOS A PAGAR NÃO PROCESSADOS COM DISPONIBILIDADE DE CAIXA | INSCRITOS   | CANCELADOS/<br>PRESCRITOS | PAGOS       | A PAGAR     | PARCELA<br>CONSIDERADA<br>NO LIMITE |
|---|-------------|---------------------------|-------------|-------------|-------------------------------------|
| Inscritos em 2016   | 0,00        | 0,00                      | 0,00        | 0,00        | 0,00                                |
| Inscritos em 2015   | 0,00        | 0,00                      | 0,00        | 0,00        | 0,00                                |
| Inscritos em 2014   | 0,00        | 0,00                      | 0,00        | 0,00        | 0,00                                |
| Inscritos em 2013   | 0,00        | 0,00                      | 0,00        | 0,00        | 0,00                                |
| Inscritos em exercícios anteriores a 2013                               | 0,00        | 0,00                      | 0,00        | 0,00        | 0,00                                |
| <b>TOTAL (VIII)</b>   | <b>0,00</b> | <b>0,00</b>               | <b>0,00</b> | <b>0,00</b> | <b>0,00</b>                         |

RESTOS A PAGAR CANCELADOS OU PRESCRITOS



CONTROLE DE RESTOS A PAGAR CANCELADOS OU PRESCRITOS PARA FINS DE APLICAÇÃO  
DA DISPONIBILIDADE DE CAIXA CONFORME ART 24, PAR 1º, 2º

|   | SALDO INICIAL | DESPESAS CUSTEADAS NO EXERC. DE REFERENCIA | SALDO FINAL (NÃO APLICADO) |
|---|---------------|--|----------------------------|
| Restos a pagar cancelados ou prescritos em 2017                         | 0,00          | 0,00                                       | 0,00                       |
| Restos a pagar cancelados ou prescritos em 2016                         | 0,00          | 0,00                                       | 0,00                       |
| Restos a pagar cancelados ou prescritos em 2015                         | 0,00          | 0,00                                       | 0,00                       |
| Restos a pagar cancelados ou prescritos em 2014                         | 0,00          | 0,00                                       | 0,00                       |
| Restos a pagar cancelados ou prescritos em exercícios anteriores a 2013 | 0,00          | 0,00                                       | 0,00                       |
| <b>Total</b>  | <b>0,00</b>   | <b>0,00</b>                                | <b>0,00</b>                |

CONTROLE DO VALOR REFERENTE AO PERCENTUAL MÍNIMO NÃO CUMPRIDO EM EXERCÍCIOS ANTERIORES PARA FINS DE APLICAÇÃO DOS RECURSOS VINCULADOS CONFORME ARTS 25 E 26

|   | SALDO INICIAL | DESPESAS CUSTEADAS NO EXERC. DE REFERENCIA | SALDO FINAL (NÃO APLICADO) | LIMITE NÃO CUMPRIDO |                    |
|---|---------------|--|----------------------------|---------------------|--------------------|
|   |               |  |                            | ATÉ O BIMESTRE (1)  | ATÉ O BIMESTRE (m) |
| Restos a pagar cancelados ou prescritos em 2017                         | 0,00          | 0,00                                       | 0,00                       | 0,00                | 0,00               |
| Restos a pagar cancelados ou prescritos em 2016                         | 0,00          | 0,00                                       | 0,00                       | 0,00                | 0,00               |
| Restos a pagar cancelados ou prescritos em 2015                         | 0,00          | 0,00                                       | 0,00                       | 0,00                | 0,00               |
| Restos a pagar cancelados ou prescritos em 2014                         | 0,00          | 0,00                                       | 0,00                       | 0,00                | 0,00               |
| Restos a pagar cancelados ou prescritos em exercícios anteriores a 2013 | 0,00          | 0,00                                       | 0,00                       | 0,00                | 0,00               |
| <b>Total</b>  | <b>0,00</b>   | <b>0,00</b>                                | <b>0,00</b>                | <b>0,00</b>         | <b>0,00</b>        |

DESPESAS COM SAÚDE  
(por subfunção)

|                                       | DOTAÇÃO INICIAL | DOTAÇÃO ATUALIZADA | DESPESAS EMPENHADAS |                   | DESPESAS LIQUIDADAS |                   | INSCRITAS EM RESTOS A PAGAR NÃO PROCESSADOS |
|---------------------------------------|-----------------|--------------------|---------------------|-------------------|---------------------|-------------------|---|
|                                       |                 |                    | ATÉ O BIMESTRE (1)  | (1/total 1)x100 % | ATÉ O BIMESTRE (m)  | (m/total m)x100 % |   |
| Atenção básica                        | 7.073.150,00    | 9.134.825,00       | 8.200.721,90        | 28,20             | 8.200.721,90        | 28,50             | 0,00  |
| Assistência hospitalar e ambulatorial | 8.836.090,72    | 12.468.005,72      | 10.853.700,37       | 37,32             | 10.718.823,01       | 37,25             | 134.877,36                                  |
| Suporte profilático e terapêutico     | 529.000,00      | 529.000,00         | 150.988,04          | 0,52              | 150.988,04          | 0,52              | 0,00  |
| Vigilância sanitária                  | 1.453.000,00    | 1.418.400,00       | 964.944,75          | 3,32              | 964.944,75          | 3,35              | 0,00  |
| Vigilância epidemiológica             | 0,00            | 0,00               | 0,00                | 0,00              | 0,00                | 0,00              | 0,00  |
| Alimentação e nutrição                | 0,00            | 0,00               | 0,00                | 0,00              | 0,00                | 0,00              | 0,00  |



RELATÓRIO RESUMIDO DA EXECUÇÃO ORÇAMENTÁRIA  
 DEMONSTRATIVO DAS RECEITAS DE IMPOSTOS E  
 DAS DESPESAS PRÓPRIAS COM SAÚDE  
 ORÇAMENTOS FISCAL E DA SEGURIDADE SOCIAL  
 6º bimestre de 2017 (Novembro a Dezembro)

|                   |  |               |  |               |  |               |  |        |  |               |  |        |  |            |
|-------------------|--|---------------|--|---------------|--|---------------|--|--------|--|---------------|--|--------|--|------------|
| Outras subfunções |  | 7.225.500,00  |  | 9.899.379,00  |  | 8.911.298,26  |  | 30,64  |  | 8.743.209,05  |  | 30,38  |  | 168.089,21 |
| TOTAL DE DESPESAS |  | 25.116.740,72 |  | 33.449.609,72 |  | 29.081.653,32 |  | 100,00 |  | 28.778.686,75 |  | 100,00 |  | 302.966,57 |

FONTE: SISTEMA: Aspec Informática - UNIDADE RESPONSÁVEL: Prefeitura Municipal de Limoeiro do Norte - DATA DA EMISSÃO: 25/01/2018 - HORA DA EMISSÃO: 14:12:16

JOSÉ MARIA DE OLIVEIRA LUCENA  
 PREFEITO MUNICIPAL

ASCONJ - ACESSORIO CONTÁBIL SS - EPP  
 CONTADOR

José Waldemar Brandeire Mamede  
 CPF: 2.452.216.233-87  
 CRC 033149510-8

ANTÔNIO JERRIVAN FILHO  
 SECRETÁRIO MUNICIPAL DA SEGEF

RREO - Anexo 13 (Lei no. 11.079 de 30.12.2004, arts 22,25 e 28 )

R\$ 1,00

| IMPACTOS DAS CONTRATAÇÕES DE PPP                        | SALDO TOTAL EM<br>31 DE DEZEMBRO DO<br>EXERCÍCIO ANTERIOR | REGISTROS EFETUADOS EM EXERCÍCIO 2017 |                | <EC + 1> | <EC + 2> | <EC + 3> | <EC + 4> | <EC + 5> | <EC + 6> | <EC + 7> | <EC + 8> | <EC + 9> |
|---|---|---------------------------------------|----------------|----------|----------|----------|----------|----------|----------|----------|----------|----------|
|   |   | No bimestre                           | Até o bimestre |          |          |          |          |          |          |          |          |          |
| TOTAL DE ATIVOS   |   |                                       |                |          |          |          |          |          |          |          |          |          |
| ATIVOS constituídos pela SPE                            |   |                                       |                |          |          |          |          |          |          |          |          |          |
| TOTAL DE PASSIVOS                                       |   |                                       |                |          |          |          |          |          |          |          |          |          |
| Obrigações decorrentes de ativos constituídos pela SPE  |   |                                       |                |          |          |          |          |          |          |          |          |          |
| Provisões de PPP  |   |                                       |                |          |          |          |          |          |          |          |          |          |
| Outros passivos   |   |                                       |                |          |          |          |          |          |          |          |          |          |
| ATOS POTENCIAIS PASSIVOS                                |   |                                       |                |          |          |          |          |          |          |          |          |          |
| Obrigações contratuais                                  |   |                                       |                |          |          |          |          |          |          |          |          |          |
| Garantias concedidas                                    |   |                                       |                |          |          |          |          |          |          |          |          |          |
| DESPESAS DE PPP   | EXERCÍCIO ANTERIOR  | EXERCÍCIO CORRENTE (EC)               | <EC + 1>       | <EC + 2> | <EC + 3> | <EC + 4> | <EC + 5> | <EC + 6> | <EC + 7> | <EC + 8> | <EC + 9> |          |
| Do ente federado, exceto (A) - (I)                      |   |                                       |                |          |          |          |          |          |          |          |          |          |
| Das estatais não-dependentes (A)                        |   |                                       |                |          |          |          |          |          |          |          |          |          |
| TOTAL DAS DESPESAS                                      |   |                                       |                |          |          |          |          |          |          |          |          |          |
| PPP A CONTRATAR (II)                                    |   |                                       |                |          |          |          |          |          |          |          |          |          |
| RECEITA CORRENTE LÍQUIDA(RCL)(III)                      | 0,00  | 105.006.126,06                        |                |          |          |          |          |          |          |          |          |          |
| TOTAL DAS DESPESAS CONSIDERADAS PARA O LIMITE (IV=I+II) |   |                                       |                |          |          |          |          |          |          |          |          |          |
| TOTAL DAS DESPESAS/RCL(%) (V=IV/III)                    | 0,00  | 0,00                                  |                |          |          |          |          |          |          |          |          |          |



Nota:

FONTE: SISTEMA: Aspec Informática - UNIDADE RESPONSÁVEL: Prefeitura Municipal de Limoeiro do Norte - DATA DA EMISSÃO: 25/01/2018 - HORA DA EMISSÃO: 14:12:38

  
JOSÉ MARIA DE OLIVEIRA LUCENA,  
PREFEITO MUNICIPAL

  
ASCONJ - ASSESSOR(A) CONTÁBIL SS - EPP  
CONTADOR

José Vietson Bandeira Damasceno  
CPF: 245.276.293-87  
CRC-CE 02374510-6

  
ANTÔNIO JERIVAN FILHO  
SECRETÁRIO MUNICIPAL DA SEGEF



R\$ 1,00

| BALANÇO ORÇAMENTÁRIO  |  | Até o Bimestre |
|---|--|----------------|
| <b>RECEITAS</b>   |  |                |
| Previsão Inicial da Receita   |  | 120.295.932,00 |
| Previsão Atualizada da Receita  |  | 120.295.932,00 |
| Receitas Realizadas   |  | 106.159.426,06 |
| Deficit Orçamentário  |  | 586.926,60     |
| Saldos de Exercícios Anteriores (Utilizados para créditos adicionais) |  | 0,00           |
| <b>DESPESAS</b>   |  |                |
| Dotação inicial   |  | 120.295.932,00 |
| Créditos Adicionais   |  | 0,00           |
| Dotação Atualizada  |  | 120.295.932,00 |
| Despesas Empenhadas   |  | 106.746.352,66 |
| Despesas Liquidadas   |  | 104.570.255,18 |
| Despesas Pagas  |  | 97.778.258,58  |
| Superavit Orçamentário  |  | 0,00           |
| <b>DESPESAS POR FUNÇÃO/SUBFUNÇÃO</b>                                  |  |                |
|   |  | Até o Bimestre |
| Despesas Empenhadas   |  | 106.746.352,66 |
| Despesas Liquidadas   |  | 104.570.255,18 |
| <b>RECEITA CORRENTE LÍQUIDA - RCL</b>                                 |  |                |
|   |  | Até o Bimestre |
| Receita Corrente Líquida  |  | 105.006.126,06 |
| <b>RECEITAS E DESPESAS DOS REGIMES DE PREVIDÊNCIA</b>                 |  |                |
|   |  | Até o Bimestre |
| Regime Geral de Previdência Social                                    |  |                |
| Receitas Previdenciárias Realizadas (I)                               |  |                |
| Despesas Previdenciárias Liquidadas (II)                              |  |                |
| Resultado Previdenciárias (III) = (I - II)                            |  |                |
| Regime Próprio de Previdência dos Servidores                          |  |                |
| Receitas Previdenciárias Realizadas (IV)                              |  | 0,00           |

Despesas Previdenciárias Liquidadas (V) 0,00  
Resultado Previdenciário (VI)=(IV - V) 0,00

|                               | Meta fixada no AMF da LDO (a) | Resultado apurado até o bimestre (b) | % em relação à meta (b/a) |
|-------------------------------|-------------------------------|--------------------------------------|---------------------------|
| RESULTADOS NOMINAL E PRIMÁRIO |                               |                                      |                           |
| Resultado Nominal             | 500.000,00                    | 34.850.146,86                        | 6.970,03 %                |
| Resultado Primário            | -1.083.550,00                 | 1.950.250,32                         | -179,99 %                 |

|   | Inscrição     | CANCELAMENTO Até o Bimestre | PAGAMENTO Até o Bimestre | Saldo a Pagar |
|---|---------------|-----------------------------|--------------------------|---------------|
| RESTOS A PAGAR POR PODER E MINISTÉRIO PÚBLICO |               |                             |                          |               |
| RESTOS A PAGAR PROCESSADOS                    | 27.263.271,69 | 2.570.630,93                | 5.173.866,73             | 20.906.360,65 |
| Poder Executivo                               | 2.793,52      | 1.510,00                    | 1.283,52                 | 0,00          |
| Poder Legislativo                             | 0,00          | 0,00                        | 0,00                     | 0,00          |
| Poder Judiciário                              | 0,00          | 0,00                        | 0,00                     | 0,00          |
| Ministério Público                            | 0,00          | 0,00                        | 0,00                     | 0,00          |
| RESTOS A PAGAR NÃO PROCESSADOS                | 6.425.991,07  | 2.721.420,55                | 38.939,10                | 255.885,43    |
| Poder Executivo                               | 3.114,75      | 1.510,00                    | 92,75                    | 0,00          |
| Poder Legislativo                             | 0,00          | 0,00                        | 0,00                     | 0,00          |
| Poder Judiciário                              | 0,00          | 0,00                        | 0,00                     | 0,00          |
| Ministério Público                            | 0,00          | 0,00                        | 0,00                     | 0,00          |
| TOTAL   | 33.695.169,03 | 5.295.071,48                | 5.214.182,10             | 21.162.246,08 |

RELATÓRIO RESUMIDO DA EXECUÇÃO ORÇAMENTÁRIA  
DEMONSTRATIVO SIMPLIFICADO DO REL. RESUMIDO DA EXECUÇÃO ORÇAMENTÁRIA  
ORÇAMENTOS FISCAL E DA SEGURIDADE SOCIAL  
6º bimestre de 2017 (Novembro a Dezembro)

Pag.: 0003

Ceará  
Governho Municipal de Limoeiro do Norte  
Consolidado

| DESPASAS COM AÇÕES TÍPICAS DE MANUTENÇÃO E DESENVOLVIMENTO DO ENSINO                               | Valor Apurado Até o Bimestre | % Mínimo a Aplicar no Exercício | % Aplicado Até o Bimestre |
|--|------------------------------|---------------------------------|---------------------------|
| Mínimo Anua] de <18%/25%> das receitas de impostos na manutenção e Desenvolvimento do Ensino       | 11.589.741,39                | 25%                             | 21,81                     |
| Mínimo Anua] de 60% do FUNDEB na Remuneração do Magistério com Ensino Fundamental e Médio          | 20.597.747,51                | 60%                             | 84,93                     |
| Mínimo Anua] de 60% do FUNDEB na Remuneração do Magistério com Educ. Infantil e Ensino Fundamental | 0,00                         | 60%                             | 0,00                      |
| Complementação da União ao FUNDEB  | 5.837.723,87                 | R\$4.500.000,00                 | 129,73                    |

| RECEITAS DE OPERAÇÕES DE CRÉDITO E DESPESAS DE CAPITAL | Valor Apurado Até o Bimestre | Saldo a Realizar |
|--|------------------------------|------------------|
| Receitas de operações de Crédito                       | 0,00                         | 3.118.500,00     |
| Despesa de Capital Líquida                             | 5.658.182,12                 | 2.406.378,09     |

| PROJEÇÃO ATUARIAL DOS REGIMES DE PREVIDÊNCIA                 | EXERCÍCIO | 100.º EXERCÍCIO | 200.º EXERCÍCIO | 350.º EXERCÍCIO |
|--|-----------|-----------------|-----------------|-----------------|
| Regime Geral de Previdência Social                           |           |                 |                 |                 |
| Receitas Previdenciárias (I)                                 |           |                 |                 |                 |
| Despesas Previdenciárias (II)                                |           |                 |                 |                 |
| Resultado Previdenciário (I - II)                            | 0,00      | 0,00            | 0,00            | 0,00            |
| Regime Próprio de Previdência Social dos Servidores Públicos |           |                 |                 |                 |
| Receitas Previdenciárias (IV)                                | 0,00      | 0,00            | 0,00            | 0,00            |
| Despesas Previdenciárias (V)                                 | 0,00      | 0,00            | 0,00            | 0,00            |
| Resultado Previdenciário (IV - V)                            | 0,00      | 0,00            | 0,00            | 0,00            |

| RECEITAS DA ALIENAÇÃO DE ATIVOS E APLICAÇÃO DOS RECURSOS | Valor Apurado Até o Bimestre | Saldo a Realizar |
|--|------------------------------|------------------|
|  |                              |                  |



RELATÓRIO RESUMIDO DA EXECUÇÃO ORÇAMENTÁRIA  
DEMONSTRATIVO SIMPLIFICADO DO REL. RESUMIDO DA EXECUÇÃO ORÇAMENTÁRIA  
ORÇAMENTOS FISCAL E DA SEGURIDADE SOCIAL  
6º bimestre de 2017 (Novembro a Dezembro)

Ceará  
Governho Municipal de Limoeiro do Norte  
Consolidado

|  |      |           |
|--|------|-----------|
| Receita de Capital resultante da Alienação de Ativos | 0,00 | 73.390,00 |
| Aplicação dos recursos da Alienação de Ativos        |      |           |

| DESPESAS COM AÇÕES E SERVIÇOS PÚBLICOS DE SAÚDE                                   | Valor Apurado Até o Bimestre | Limites Constitucionais Anuais  |                           |
|---|------------------------------|---------------------------------|---------------------------|
|   |                              | % Mínimo a Aplicar no Exercício | % Aplicado Até o Bimestre |
| Despesas com Ações e Serviço Público de saúde executadas com recursos de impostos | 8.840.368,18                 | 15,00 %                         | 19,38 %                   |

| DESPESAS DE CARÁTER CONTINUADO DERIVADAS DE PPP  | Valor Apurado no Exercício Corrente |
|--|-------------------------------------|
| Despesas de Caráter Continuoado Derivadas de PPP |                                     |
| Total das Despesas / RCL (%)                     | %                                   |

FONTE: SISTEMA: Aspec Informática - UNIDADE RESPONSÁVEL: Prefeitura Municipal de Limoeiro do Norte - DATA DA EMISSÃO: 25/01/2018 - HORA DA EMISSÃO: 14:15:28

Jose Gleison Ramalho Ramalho  
CPF: 246.279.233-91  
GRRJ-CF 0231145/0-6

JOSÉ MARIA DE OLIVEIRA LUCENA,  
PREFEITO MUNICIPAL

ASCONJ - ASSESSOR CONTÁBIL SS - EPP  
CONTADOR

ANTÔNIO JARIVAN FILHO  
SECRETÁRIO MUNICIPAL DA SEGEF

RREO - ANEXO 9 (LRF, Art.53, parágrafo 1, inciso I)

| RECEITAS   | PREVISÃO ATUALIZADA (a) | RECEITAS REALIZADAS (b) | SALDO NÃO REALIZADO (a-b)                            |
|--|-------------------------|-------------------------|--|
| RECEITAS DE OPERAÇÕES DE CRÉDITO (I)                               | 3.118.500,00            | 0,00                    | 3.118.500,00   |
| DESPESAS   |                         |                         |  |
|  | DOTAÇÃO ATUALIZADA (d)  | DESPESAS EMPENHADAS (e) | EXECUTAR INSCRITAS EM RESTOS A PAGAR NÃO PROCESSADOS |
| DESPESAS DE CAPITAL  | 8.064.560,21            | 5.658.182,12            | 728.480,34   |
| (-) Incentivos Fiscais a Contribuinte                              | 0,00                    | 0,00                    | 0,00   |
| (-) Incentivos Fiscais a Contribuinte por Instituições Financeiras | 0,00                    | 0,00                    | 0,00   |
| DESPESAS DE CAPITAL LÍQUIDAS (II)                                  | 8.064.560,21            | 5.658.182,12            | 728.480,34   |
|  |                         |                         |  |
|  | -4.946.060,21           | -5.658.182,12           | 712.121,91   |

RESULTADO PARA APURAÇÃO DA REGRA DE OURO (III)=(I-II)

RESULTADO PARA APURAÇÃO DA REGRA DE OURO (III)=(I-II)

FONTE: SISTEMA: Aspec Informática - UNIDADE RESPONSÁVEL: Prefeitura Municipal de Limoeiro do Norte - DATA DA EMISSÃO: 25/01/2018 - HORA DA EMISSÃO: 15:33:49

  
 JOSÉ MARIA DE OLIVEIRA LUCENA,  
 PREFEITO MUNICIPAL

  
 ASCONJ - ASSESSORIA CONTÁBIL SS - EPP  
 CUIABÁ/RO

José Edson Rangel Balsemão  
 CPF: 245.276.293-87  
 CMC-GE 02374510-6

Ceará  
Governo Municipal de Limoeiro do Norte  
Consolidado

RELATÓRIO RESUMIDO DA EXECUÇÃO ORÇAMENTÁRIA  
DEMONSTRATIVO DAS RECEITAS DE OPERAÇÕES DE CRÉDITO E DESPESAS DE CAPITAL  
ORÇAMENTO FISCAL E DA SEGURIDADE SOCIAL  
6º bimestre de 2017 (Novembro a Dezembro)

Pag.: 0002

R\$ 1,00

RREO - ANEXO 9 (LRF, Art.53, parágrafo 1, inciso I)



ANTÔNIO FERRIVAN FILHO  
SECRETARIO MUNICIPAL DA SEGEF



RELATÓRIO RESUMIDO DA EXECUÇÃO ORÇAMENTÁRIA  
DEMONSTRATIVO DA RECEITA DE ALIENAÇÃO DE ATIVOS E APLICAÇÃO DOS RECURSOS  
ORÇAMENTO FISCAL E DA SEGURIDADE SOCIAL  
6º bimestre de 2017 (Novembro a Dezembro)

Ceará  
Governo Municipal de Limoeiro do Norte  
Consolidado

R\$ 1,00

RREO - ANEXO 11 (LRF, Art.53, parágrafo 1º inciso III)

| RECEITAS                                      | PREVISÃO ATUALIZADA (a) | RECEITAS REALIZADAS (b)                 | SALDO A REALIZAR (c)=(a-b)                               |
|---|-------------------------|---|--|
| RECEITAS DE CAPITAL - ALIENAÇÃO DE ATIVOS (I) | 73.390,00               |   | 73.390,00  |
| Alienação de bens móveis                      | 73.390,00               |   | 73.390,00  |
| Alienação de bens imóveis                     | 0,00                    |   | 0,00   |
| DESPESAS                                      |                         |   |  |
|   | DOTAÇÃO ATUALIZADA (d)  | DESPESAS LIQUIDADAS (e)                 | DESPESAS PAGAS (f)                                       |
|   |                         |   | DESPESAS INSCRITAS EM RESTOS A PAGAR NÃO PROCESSADOS (g) |
|   |                         |   | PAGAMENTO DE RESTOS A PAGAR (g)                          |
|   |                         |   | SALDO A PAGAR (h)=(d-e)                                  |
| APLICAÇÃO DOS RECURSOS DA ALIENAÇÃO DE ATIVOS |                         |   |  |
| DESPESAS DE CAPITAL                           |                         |   |  |
| Investimentos                                 |                         |   |  |
| Inversões financeiras                         |                         |   |  |
| Amortização de dívidas                        |                         |   |  |
| DESPESAS CORRENTES DO REGIME DE PREVIDÊNCIA   |                         |   |  |
| Regime Próprio de Previdência dos Servidores  |                         |   |  |
|   | EXERCÍCIO (2016) (i)    | EXERCÍCIO (2017) (j) = (fb) - (IIf+IIg) | SALDO ATUAL (k)=(IIIi+IIIj)                              |
| SALDO FINANCEIRO A APLICAR                    |                         |   |  |

VALOR (III)

FONTE: SISTEMA: Aspec Informática - UNIDADE RESPONSÁVEL: Prefeitura Municipal de Limoeiro do Norte - DATA DA EMISSÃO: 25/01/2018 - HORA DA EMISSÃO: 14:16:18

Ceará  
Governo Municipal de Limoeiro do Norte  
Consolidado

RRRO - ANEXO 11 (LRF, Art.53, parágrafo 1º inciso III)

RELATÓRIO RESUMIDO DA EXECUÇÃO ORÇAMENTÁRIA  
DEMONSTRATIVO DA RECEITA DE ALIENAÇÃO DE ATIVOS E APLICAÇÃO DOS RECURSOS  
ORÇAMENTO FISCAL E DA SEGURIDADE SOCIAL  
6º bimestre de 2017 (Novembro a Dezembro)

Pag.: 0002

R\$ 1,00

José Edilson Bandeira Damasceno  
CPF: 245.276.293-87  
CRC-CE 02374510-6

JOSÉ MARIA DE OLIVEIRA LUCENA  
PREFEITO MUNICIPAL

ASCONJ - ASSessorIA CONTABIL SS - EPP  
CONTADOR

ANTÔNIO DERRIVAN FILHO  
SECRETÁRIO MUNICIPAL DA SEGEF

**RELATÓRIO RESUMIDO DA EXECUÇÃO ORÇAMENTÁRIA**  
**ATUALIZADO DO REGIME PRÓPRIO DE PREVIDÊNCIA SOCIAL DOS SERVIDORES PÚBLICOS**  
**ORÇAMENTOS FISCAL E DA SEGURIDADE SOCIAL**  
**6º Bimestre de 2017 (Novembro a Dezembro)**

Ceará  
 Governo Municipal de Limoeiro do Norte  
 Consolidado

R\$ 1,00

RREO - ANEXO 10 (LRF, Art 53, § 10, inciso II)

| EXERCÍCIO | RECEITAS PREVIDENCIÁRIAS (a) | DESPESAS PREVIDENCIÁRIAS (b) | RESULTADO PREVIDENCIÁRIO (c)=(a-b) | SALDO FINANCEIRO DO EXERCÍCIO (d)=(d' exercício anterior) + (c) |
|-----------|------------------------------|------------------------------|------------------------------------|---|
| 2016      | 0,00                         | 0,00                         | 0,00                               | 0,00  |
| 2017      | 0,00                         | 0,00                         | 0,00                               | 0,00  |
| 2018      | 0,00                         | 0,00                         | 0,00                               | 0,00  |
| 2019      | 0,00                         | 0,00                         | 0,00                               | 0,00  |
| 2020      | 0,00                         | 0,00                         | 0,00                               | 0,00  |
| 2021      | 0,00                         | 0,00                         | 0,00                               | 0,00  |
| 2022      | 0,00                         | 0,00                         | 0,00                               | 0,00  |
| 2023      | 0,00                         | 0,00                         | 0,00                               | 0,00  |
| 2024      | 0,00                         | 0,00                         | 0,00                               | 0,00  |
| 2025      | 0,00                         | 0,00                         | 0,00                               | 0,00  |
| 2026      | 0,00                         | 0,00                         | 0,00                               | 0,00  |
| 2027      | 0,00                         | 0,00                         | 0,00                               | 0,00  |
| 2028      | 0,00                         | 0,00                         | 0,00                               | 0,00  |
| 2029      | 0,00                         | 0,00                         | 0,00                               | 0,00  |
| 2030      | 0,00                         | 0,00                         | 0,00                               | 0,00  |
| 2031      | 0,00                         | 0,00                         | 0,00                               | 0,00  |
| 2032      | 0,00                         | 0,00                         | 0,00                               | 0,00  |
| 2033      | 0,00                         | 0,00                         | 0,00                               | 0,00  |
| 2034      | 0,00                         | 0,00                         | 0,00                               | 0,00  |
| 2035      | 0,00                         | 0,00                         | 0,00                               | 0,00  |
| 2036      | 0,00                         | 0,00                         | 0,00                               | 0,00  |
| 2037      | 0,00                         | 0,00                         | 0,00                               | 0,00  |
| 2038      | 0,00                         | 0,00                         | 0,00                               | 0,00  |
| 2039      | 0,00                         | 0,00                         | 0,00                               | 0,00  |
| 2040      | 0,00                         | 0,00                         | 0,00                               | 0,00  |
| 2041      | 0,00                         | 0,00                         | 0,00                               | 0,00  |
| 2042      | 0,00                         | 0,00                         | 0,00                               | 0,00  |
| 2043      | 0,00                         | 0,00                         | 0,00                               | 0,00  |
| 2044      | 0,00                         | 0,00                         | 0,00                               | 0,00  |






Ceará  
 Governo Municipal de Limoeiro do Norte  
 RELATÓRIO RESUMIDO DA EXECUÇÃO ORÇAMENTÁRIA  
 ATUARIAL DO REGIME PRÓPRIO DE PREVIDÊNCIA SOCIAL DOS SERVIDORES PÚBLICOS  
 ORÇAMENTOS FISCAL E DA SEGURIDADE SOCIAL  
 6º Bimestre de 2017 (Novembro a Dezembro)

|      |      |      |      |      |
|------|------|------|------|------|
| 2045 | 0,00 | 0,00 | 0,00 | 0,00 |
| 2046 | 0,00 | 0,00 | 0,00 | 0,00 |
| 2047 | 0,00 | 0,00 | 0,00 | 0,00 |
| 2048 | 0,00 | 0,00 | 0,00 | 0,00 |
| 2049 | 0,00 | 0,00 | 0,00 | 0,00 |
| 2050 | 0,00 | 0,00 | 0,00 | 0,00 |
| 2051 | 0,00 | 0,00 | 0,00 | 0,00 |
| 2052 | 0,00 | 0,00 | 0,00 | 0,00 |
| 2053 | 0,00 | 0,00 | 0,00 | 0,00 |
| 2054 | 0,00 | 0,00 | 0,00 | 0,00 |
| 2055 | 0,00 | 0,00 | 0,00 | 0,00 |
| 2056 | 0,00 | 0,00 | 0,00 | 0,00 |
| 2057 | 0,00 | 0,00 | 0,00 | 0,00 |
| 2058 | 0,00 | 0,00 | 0,00 | 0,00 |
| 2059 | 0,00 | 0,00 | 0,00 | 0,00 |
| 2060 | 0,00 | 0,00 | 0,00 | 0,00 |
| 2061 | 0,00 | 0,00 | 0,00 | 0,00 |
| 2062 | 0,00 | 0,00 | 0,00 | 0,00 |
| 2063 | 0,00 | 0,00 | 0,00 | 0,00 |
| 2064 | 0,00 | 0,00 | 0,00 | 0,00 |
| 2065 | 0,00 | 0,00 | 0,00 | 0,00 |
| 2066 | 0,00 | 0,00 | 0,00 | 0,00 |
| 2067 | 0,00 | 0,00 | 0,00 | 0,00 |
| 2068 | 0,00 | 0,00 | 0,00 | 0,00 |
| 2069 | 0,00 | 0,00 | 0,00 | 0,00 |
| 2070 | 0,00 | 0,00 | 0,00 | 0,00 |
| 2071 | 0,00 | 0,00 | 0,00 | 0,00 |
| 2072 | 0,00 | 0,00 | 0,00 | 0,00 |
| 2073 | 0,00 | 0,00 | 0,00 | 0,00 |
| 2074 | 0,00 | 0,00 | 0,00 | 0,00 |
| 2075 | 0,00 | 0,00 | 0,00 | 0,00 |
| 2076 | 0,00 | 0,00 | 0,00 | 0,00 |
| 2077 | 0,00 | 0,00 | 0,00 | 0,00 |
| 2078 | 0,00 | 0,00 | 0,00 | 0,00 |
| 2079 | 0,00 | 0,00 | 0,00 | 0,00 |
| 2080 | 0,00 | 0,00 | 0,00 | 0,00 |

**Relatório Resumido da Execução Orçamentária**  
**Atuarial do Regime Próprio de Previdência Social dos Servidores Públicos**  
**Orçamentos Fiscal e da Seguridade Social**  
**6º Bimestre de 2017 (Novembro a Dezembro)**

**Ceará**  
**Governo Municipal de Limoeiro do Norte**  
**Consolidado**

|      |      |      |      |      |
|------|------|------|------|------|
| 2081 | 0,00 | 0,00 | 0,00 | 0,00 |
| 2082 | 0,00 | 0,00 | 0,00 | 0,00 |
| 2083 | 0,00 | 0,00 | 0,00 | 0,00 |
| 2084 | 0,00 | 0,00 | 0,00 | 0,00 |
| 2085 | 0,00 | 0,00 | 0,00 | 0,00 |
| 2086 | 0,00 | 0,00 | 0,00 | 0,00 |
| 2087 | 0,00 | 0,00 | 0,00 | 0,00 |
| 2088 | 0,00 | 0,00 | 0,00 | 0,00 |
| 2089 | 0,00 | 0,00 | 0,00 | 0,00 |
| 2090 | 0,00 | 0,00 | 0,00 | 0,00 |

**FONTE: SISTEMA: Aspec Informática - UNIDADE RESPONSÁVEL: Prefeitura Municipal de Limoeiro do Norte - DATA DA EMISSÃO: 25/01/2018 - HORA DA EMISSÃO: 14:16:34**

**José Gleison Bandeira Damasceno**  
**CPF: 245.276.293-87**  
**CRC-CE 02374510-6**

**JOSÉ MARIA DE OLIVEIRA LUCENA,**  
**PREFEITO MUNICIPAL**

**ASCONJ - ASSESSORA CONTÁBIL SS - EPP**  
**CONTADOR**

**ANTÔNIO JERIVAN FILHO**  
**SECRETÁRIO MUNICIPAL DA SEGEF**